



### Свитшот «Алекса»



*На моделях свитшоты из футера 2х нитки с лайкрой. На мальчике на рост 128 см, реальный рост ребенка 125 см, обхваты соответствуют росту 110 см, сшита без изменений. На девочке на рост 116 см, реальный рост 111 см, сшита без изменений, обхваты соответствуют росту 110 см.*

#### **Выкройка представлена на рост 80-170 см.**

Трикотажный свитшот свободного кроя, прямого силуэта. Втачной рукав. По низу изделия и низу рукавов манжеты. Модель унисекс, подходит и мальчикам и девочкам.

Все детали с припусками на швы.

**Детские мерки для выбора размера:**

Рост, см	80	86	92	98	104	110	116	122	128	134	140	146	152	158	164	170
Обхват груди, см	54	55	56	57	58	59,5	62	64,5	67	69,5	72	74,5	77	80	83	86
Обхват талии, см	51	51,5	52	53	55	56,5	58	59,5	61	62,5	64	66	68	69,5	71	72,5
Обхват бедер, см	57	58,5	60	61	61	63,5	66	68,5	71	73,5	76	79	82	85	88	91

#### **Прибавки на свободное облегание:**

- к обхвату груди 10 см, к обхвату плеча (руки сверху) 10 см. Перед кроем промерьте детали и сравните с мерками ребенка. При необходимости скорректируйте длину рукава и длину изделия.

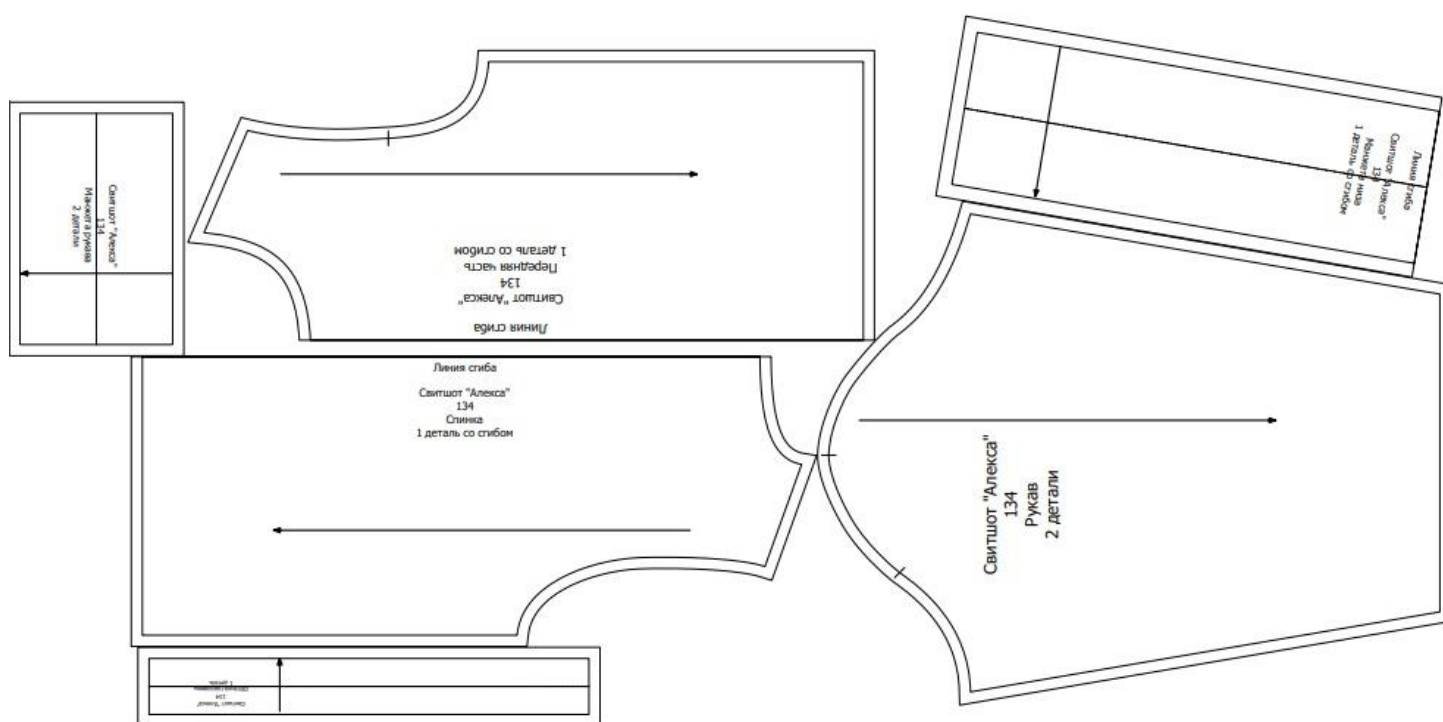
**Рекомендуемые материалы** – футер трехнитка с петлей на изнанке, футер двухнитка с лайкрой, футер двухнитка 100% хлопок, джерси и пр. виды плотного трикотажа. На манжеты рибана с лайкрой или кашкорсе.

Расход материалов: основной трикотаж 0,3-0,6 м при ширине 1,8 м для размеров 80-170 соответственно. Рибана/кашкорсе для обтачки горловины, манжет низа и рукавов 12-26 см. Не забывайте учитывать расход на усадку трикотажа после стирки и ВТО.

Для точного расхода материалов рекомендуем разложить детали на ширину тканей и материалов.

### Спецификация деталей:

№п/п	Наименование детали	Количество
1	Передняя часть	1 со сгибом
2	Спинка	1 со сгибом
3	Рукав	2
4	Манжета низа	1 со сгибом
5	Манжета рукава	2
6	Обтачка горловины	1

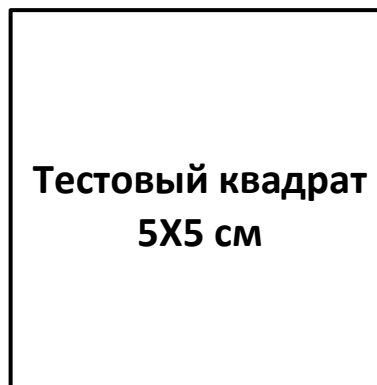


**Запрещается передавать платные выкройки третьим лицам и размещать выкройки в открытом доступе. Бесплатные выкройки, разрешено копировать и размещать с ссылкой на первоисточник.**

YouTube channel - <http://youtube.com/c/ElenaPlenkina>

VK - [https://vk.com/tim\\_hm](https://vk.com/tim_hm)

Instagram- [https://instagram.com/tim\\_\\_hm](https://instagram.com/tim__hm)




СВИТШОТ "АЛЕКСА"

80

Манжета рукава  
2 детали

*Elena-Plenkina.ru*  
ШИТЬ ЛЕГКО!





2 детали

Рукав

80

СВИТШОТ "АЛЕКСА"

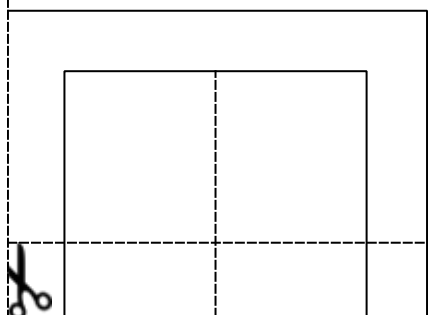
*Elena-Plenkina.ru*

ШИТЬ ЛЕГКО!





*Elena-Plenkina.ru*  
ШИТЬ ЛЕГКО!



Линия сгиба

Свитшот "Алекса"

80

Передняя часть

1 деталь со сгибом

*Elena-Plenkina.ru*  
ШИТЬ ЛЕГКО!



Линия сгиба

Линия сгиба

Свитшот "Алекса"

80

Спинка

1 деталь со сгибом

*Elena-Plenkina.ru*  
ШИТЬ ЛЕГКО!

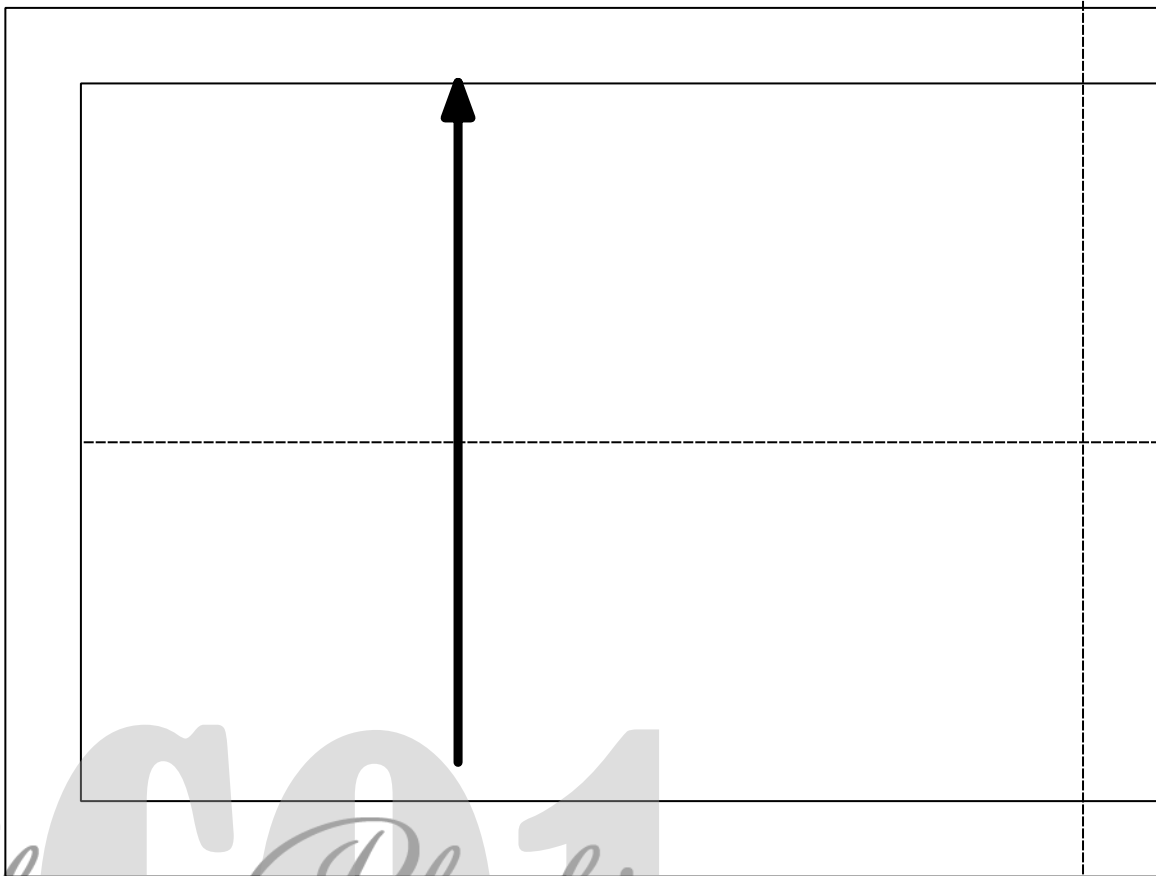




Свитшот "Алекса"  
80  
Обтачка горловины  
1 деталь

*Elena-Plenkina.ru*  
БОЗ  
ШИТЬ ЛЕГКО!





*Elena-Plenkina.ru*  
ШИТЬ ЛЕГКО!  
001





Линия сгиба

Свитшот "Алекса"

80

Манжета низа

1 деталь со сгибом

*Elena-Plenkina.ru*  
ШИТЬ ЛЕГКО!





### Свитшот «Алекса»



*На моделях свитшоты из футера 2х нитки с лайкрой. На мальчике на рост 128 см, реальный рост ребенка 125 см, обхваты соответствуют росту 110 см, сшита без изменений. На девочке на рост 116 см, реальный рост 111 см, сшита без изменений, обхваты соответствуют росту 110 см.*

#### **Выкройка представлена на рост 80-170 см.**

Трикотажный свитшот свободного кроя, прямого силуэта. Втачной рукав. По низу изделия и низу рукавов манжеты. Модель унисекс, подходит и мальчикам и девочкам.

Все детали с припусками на швы.

**Детские мерки для выбора размера:**

Рост, см	80	86	92	98	104	110	116	122	128	134	140	146	152	158	164	170
Обхват груди, см	54	55	56	57	58	59,5	62	64,5	67	69,5	72	74,5	77	80	83	86
Обхват талии, см	51	51,5	52	53	55	56,5	58	59,5	61	62,5	64	66	68	69,5	71	72,5
Обхват бедер, см	57	58,5	60	61	61	63,5	66	68,5	71	73,5	76	79	82	85	88	91

#### **Прибавки на свободное облегание:**

- к обхвату груди 10 см, к обхвату плеча (руки сверху) 10 см. Перед кроем промерьте детали и сравните с мерками ребенка. При необходимости скорректируйте длину рукава и длину изделия.



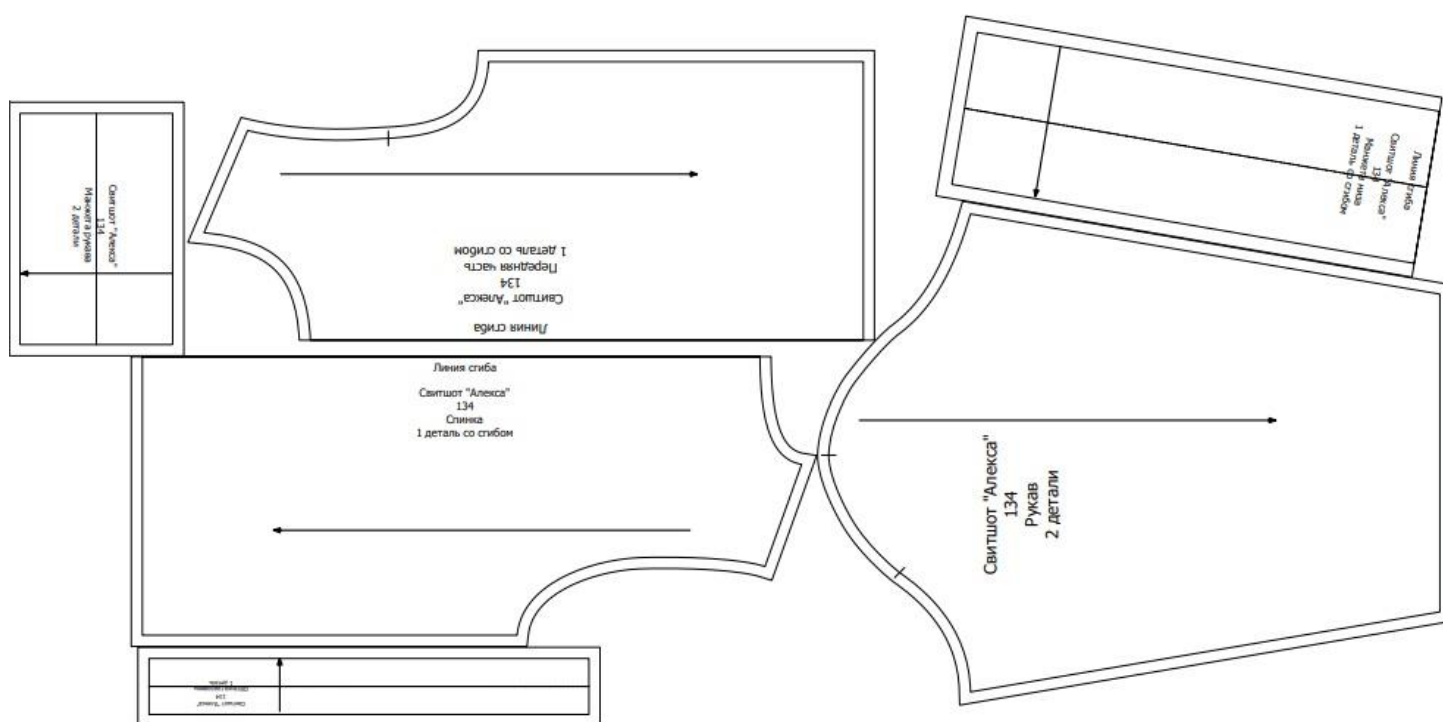
**Рекомендуемые материалы** – футер трехнитка с петлей на изнанке, футер двухнитка с лайкрой, футер двухнитка 100% хлопок, джерси и пр. виды плотного трикотажа. На манжеты рибана с лайкрой или кашкорсе.

Расход материалов: основной трикотаж 0,3-0,6 м при ширине 1,8 м для размеров 80-170 соответственно. Рибана/кашкорсе для обтачки горловины, манжет низа и рукавов 12-26 см. Не забывайте учитывать расход на усадку трикотажа после стирки и ВТО.

Для точного расхода материалов рекомендуем разложить детали на ширину тканей и материалов.

### Спецификация деталей:

№п/п	Наименование детали	Количество
1	Передняя часть	1 со сгибом
2	Спинка	1 со сгибом
3	Рукав	2
4	Манжета низа	1 со сгибом
5	Манжета рукава	2
6	Обтачка горловины	1



**Запрещается передавать платные выкройки третьим лицам и размещать выкройки в открытом доступе. Бесплатные выкройки, разрешено копировать и размещать с ссылкой на первоисточник.**

YouTube channel - <http://youtube.com/c/ElenaPlenkina>

VK - [https://vk.com/tim\\_hm](https://vk.com/tim_hm)

Instagram- [https://instagram.com/tim\\_\\_hm](https://instagram.com/tim__hm)



Манжета рукава  
2 детали

СВИТШОТ "АЛЕКСА"  
86




*Elena-Plenkina.ru*  
ШИТЬ ЛЕГКО!



*Elena-Plenkina.ru*  
2 детали  
Пыкав  
86  
СВИТШОТ "Алекса"

ШИТЬ ЛЕГКО!






*Elena-Plenkina.ru*  
ШИТЬ ЛЕГКО!  
А03

*Elena-Plenkina.ru*  
ШИТЬ ЛЕГКО!

Свитшот "Алекса"  
86  
Обтачка горловины  
1 деталь





Линия сгиба

СВИТШОТ "АЛЕКСА"

86

Передняя часть

1 деталь со сгибом

Линия сгиба


СВИТШОТ "АЛЕКСА"

86

Спинка

1 деталь со сгибом


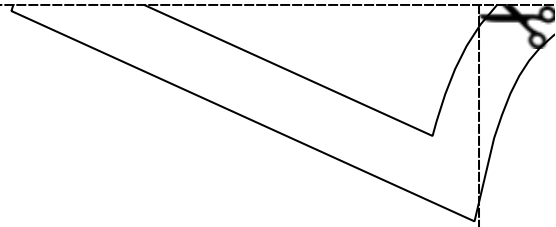
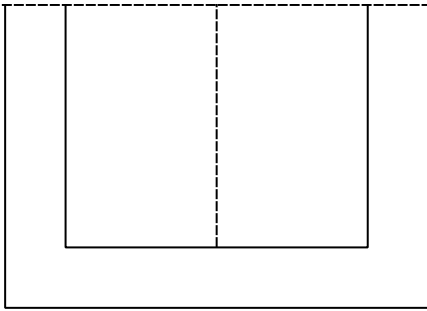
*Elena-Plenkina.ru*  
ШИТЬ ЛЕГКО!



*Elena-Plenkina.ru*  
ШИТЬ ЛЕГКО!







*Elena-Plenkina.ru*  
ШИТЬ ЛЕГКО!





Линия сгиба

Свитшот "Алекса"

86


Манжета низа

1 деталь со сгибом

*Elena-Plenkina.ru*

ШИТЬ ЛЕГКО!





*Elena-Plenkina.ru*  
ШИТЬ ЛЕГКО!





### Свитшот «Алекса»



*На моделях свитшоты из футера 2х нитки с лайкрой. На мальчике на рост 128 см, реальный рост ребенка 125 см, обхваты соответствуют росту 110 см, сшита без изменений. На девочке на рост 116 см, реальный рост 111 см, сшита без изменений, обхваты соответствуют росту 110 см.*

#### **Выкройка представлена на рост 80-170 см.**

Трикотажный свитшот свободного кроя, прямого силуэта. Втачной рукав. По низу изделия и низу рукавов манжеты. Модель унисекс, подходит и мальчикам и девочкам.

Все детали с припусками на швы.

**Детские мерки для выбора размера:**

Рост, см	80	86	92	98	104	110	116	122	128	134	140	146	152	158	164	170
Обхват груди, см	54	55	56	57	58	59,5	62	64,5	67	69,5	72	74,5	77	80	83	86
Обхват талии, см	51	51,5	52	53	55	56,5	58	59,5	61	62,5	64	66	68	69,5	71	72,5
Обхват бедер, см	57	58,5	60	61	61	63,5	66	68,5	71	73,5	76	79	82	85	88	91

#### **Прибавки на свободное облегание:**

- к обхвату груди 10 см, к обхвату плеча (руки сверху) 10 см. Перед кроем промерьте детали и сравните с мерками ребенка. При необходимости скорректируйте длину рукава и длину изделия.

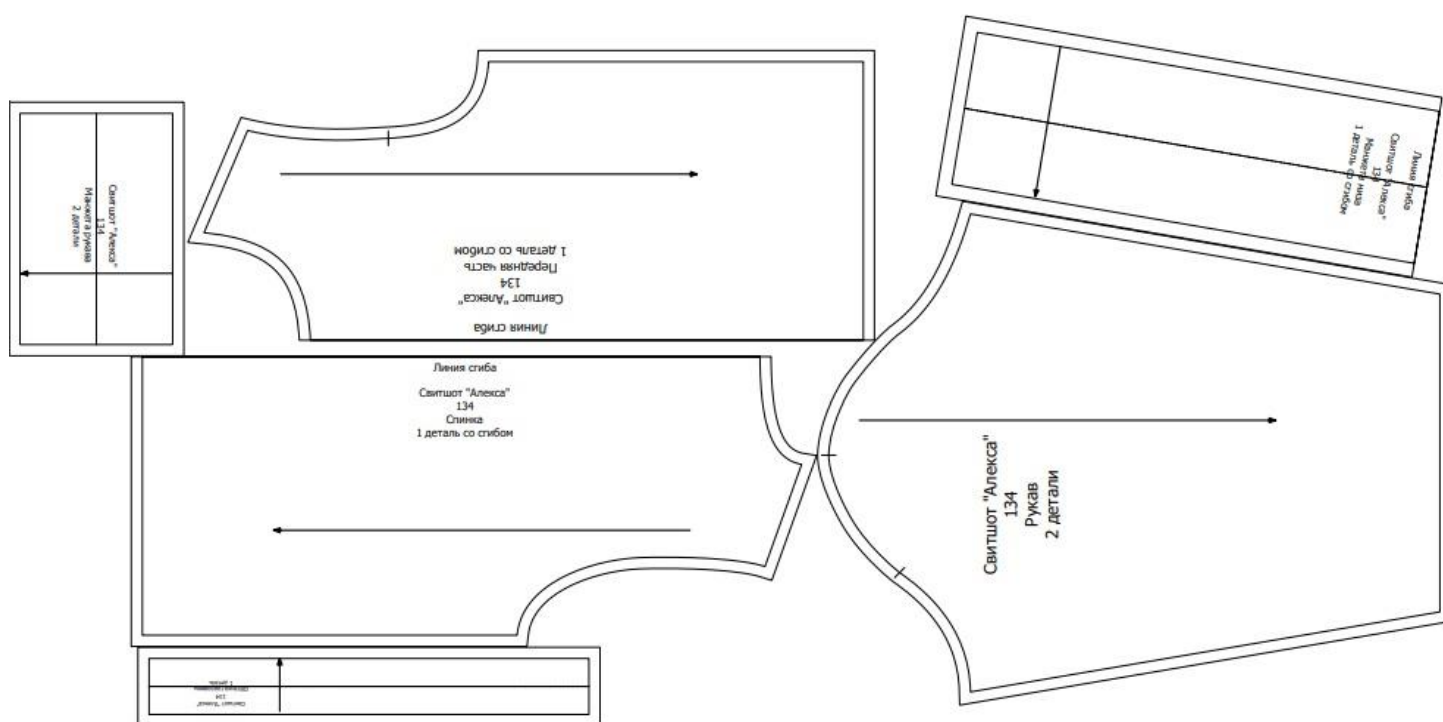
**Рекомендуемые материалы** – футер трехнитка с петлей на изнанке, футер двухнитка с лайкрой, футер двухнитка 100% хлопок, джерси и пр. виды плотного трикотажа. На манжеты рибана с лайкрой или кашкорсе.

Расход материалов: основной трикотаж 0,3-0,6 м при ширине 1,8 м для размеров 80-170 соответственно. Рибана/кашкорсе для обтачки горловины, манжет низа и рукавов 12-26 см. Не забывайте учитывать расход на усадку трикотажа после стирки и ВТО.

Для точного расхода материалов рекомендуем разложить детали на ширину тканей и материалов.

### Спецификация деталей:

№п/п	Наименование детали	Количество
1	Передняя часть	1 со сгибом
2	Спинка	1 со сгибом
3	Рукав	2
4	Манжета низа	1 со сгибом
5	Манжета рукава	2
6	Обтачка горловины	1

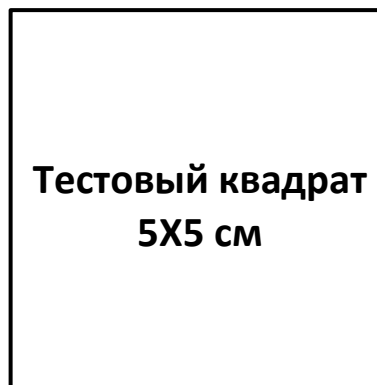


**Запрещается передавать платные выкройки третьим лицам и размещать выкройки в открытом доступе. Бесплатные выкройки, разрешено копировать и размещать с ссылкой на первоисточник.**

YouTube channel - <http://youtube.com/c/ElenaPlenkina>

VK - [https://vk.com/tim\\_hm](https://vk.com/tim_hm)

Instagram- [https://instagram.com/tim\\_\\_hm](https://instagram.com/tim__hm)



СВИТШОТ "АЛЕКСА"

92

манжета рукава

2 детали


*Elena-Plenkina.ru*  
ШИТЬ ЛЕГКО!



А02  
Елена-Пленкина.ру  
рукав  
2 детали  
92  
СВИТШОТ "Алекса"  
ШИТЬ ЛЕГКО!







*Elena-Plenkina.ru*  
ШИТЬ ЛЕГКО!




Свитшот "Алекса"

92

Передняя часть

1 деталь со сгибом

*Elena-Plenkina.ru*  
BO1  
ШИТЬ ЛЕГКО!



Линия сгиба

Линия сгиба

Свитшот "Алекса"

92

Спинка

1 деталь со сгибом

*Elena-Plenkina.ru*  
ШИТЬ ЛЕГКО!





*Elena-Plenkina.ru*  
ШИТЬ ЛЕГКО!

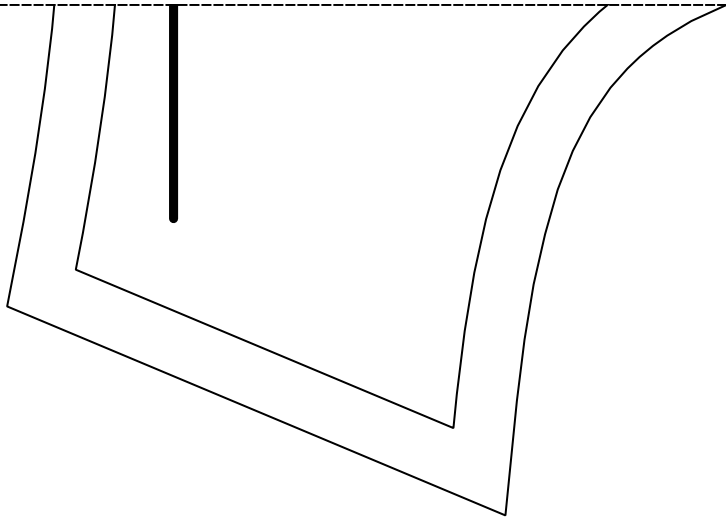
Свитшот "Алекса"

92

Обтачка горловины

1 деталь





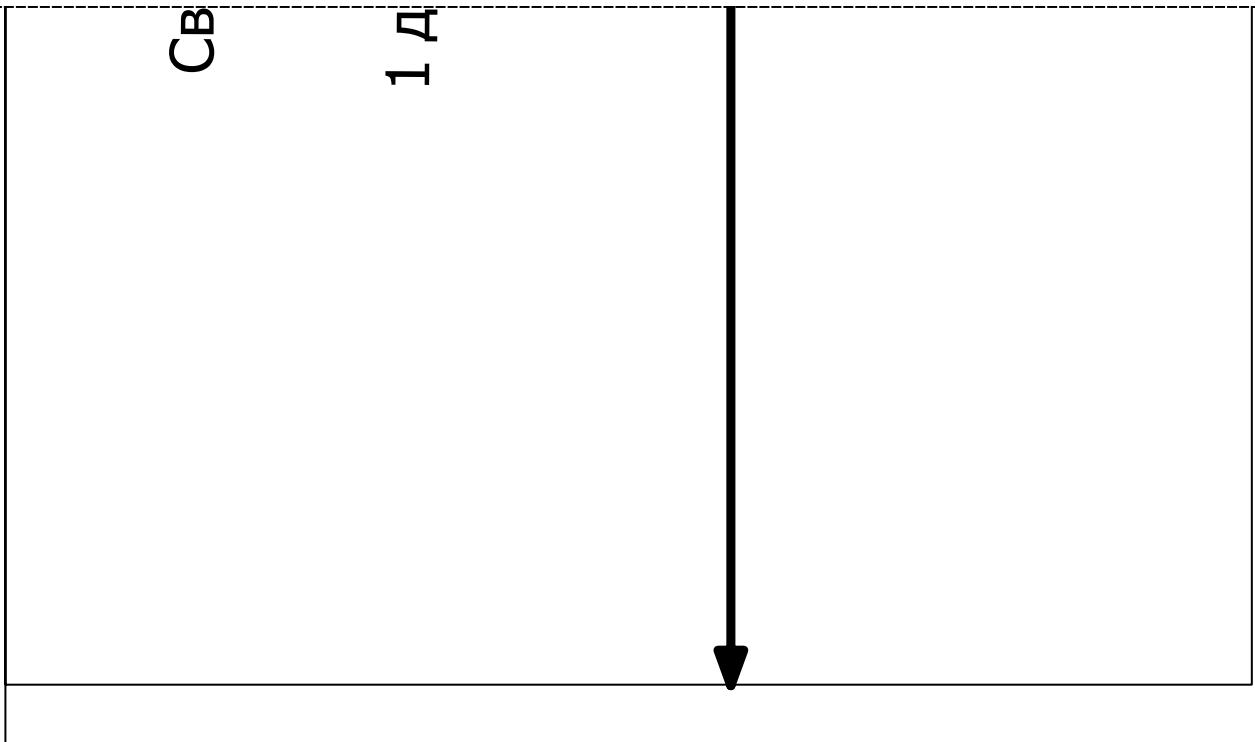
*Elena-Plenkina.ru*  
ШИТЬ ЛЕГКО!







1 Д

СВ



Линия сгиба  
 Свитшот "Алекса"  
 92  
 Манжета низа  
 1 деталь со сгибом





*Elena-Plenkina.ru*  
ШИТЬ ЛЕГКО!







### Свитшот «Алекса»



*На моделях свитшоты из футера 2х нитки с лайкрой. На мальчике на рост 128 см, реальный рост ребенка 125 см, обхваты соответствуют росту 110 см, сшита без изменений. На девочке на рост 116 см, реальный рост 111 см, сшита без изменений, обхваты соответствуют росту 110 см.*

#### **Выкройка представлена на рост 80-170 см.**

Трикотажный свитшот свободного кроя, прямого силуэта. Втачной рукав. По низу изделия и низу рукавов манжеты. Модель унисекс, подходит и мальчикам и девочкам.

Все детали с припусками на швы.

**Детские мерки для выбора размера:**

Рост, см	80	86	92	98	104	110	116	122	128	134	140	146	152	158	164	170
Обхват груди, см	54	55	56	57	58	59,5	62	64,5	67	69,5	72	74,5	77	80	83	86
Обхват талии, см	51	51,5	52	53	55	56,5	58	59,5	61	62,5	64	66	68	69,5	71	72,5
Обхват бедер, см	57	58,5	60	61	61	63,5	66	68,5	71	73,5	76	79	82	85	88	91

#### **Прибавки на свободное облегание:**

- к обхвату груди 10 см, к обхвату плеча (руки сверху) 10 см. Перед кроем промерьте детали и сравните с мерками ребенка. При необходимости скорректируйте длину рукава и длину изделия.

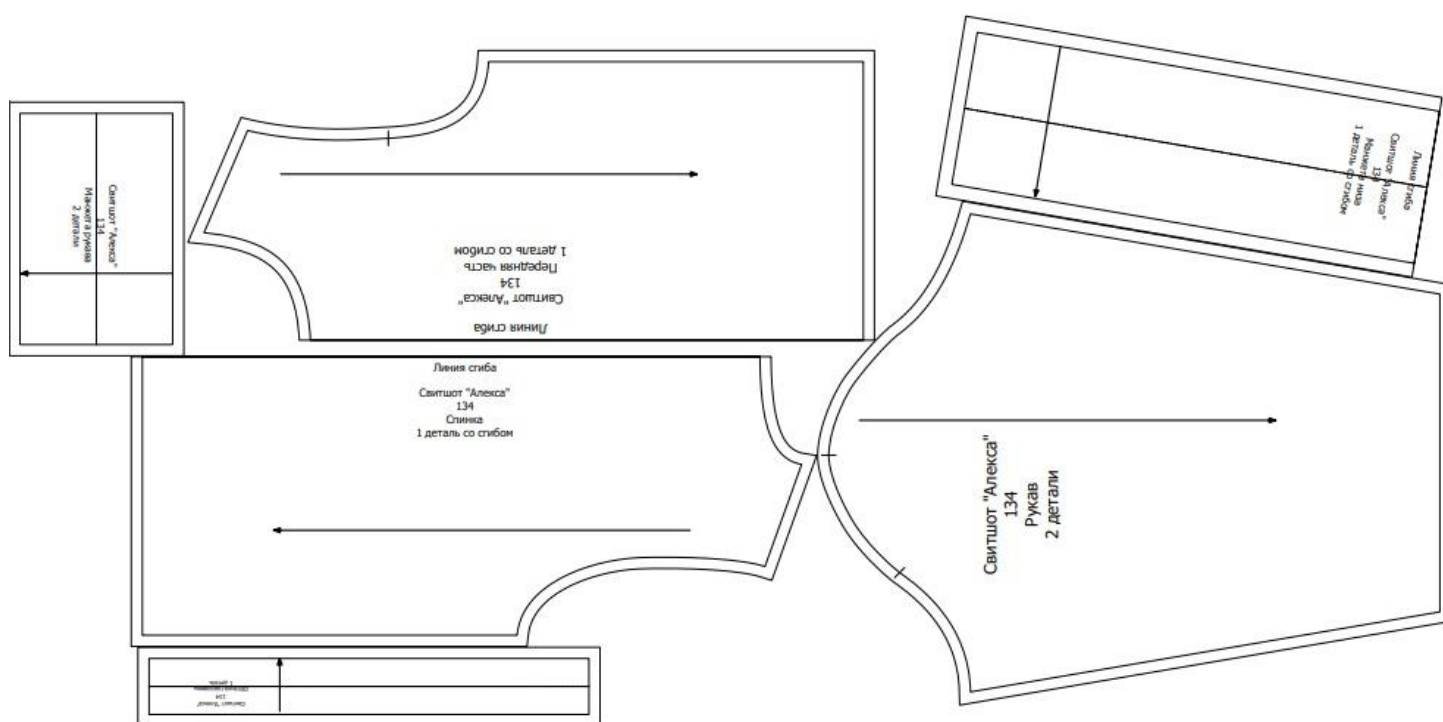
**Рекомендуемые материалы** – футер трехнитка с петлей на изнанке, футер двухнитка с лайкрой, футер двухнитка 100% хлопок, джерси и пр. виды плотного трикотажа. На манжеты рибана с лайкрой или кашкорсе.

Расход материалов: основной трикотаж 0,3-0,6 м при ширине 1,8 м для размеров 80-170 соответственно. Рибана/кашкорсе для обтачки горловины, манжет низа и рукавов 12-26 см. Не забывайте учитывать расход на усадку трикотажа после стирки и ВТО.

Для точного расхода материалов рекомендуем разложить детали на ширину тканей и материалов.

### Спецификация деталей:

№п/п	Наименование детали	Количество
1	Передняя часть	1 со сгибом
2	Спинка	1 со сгибом
3	Рукав	2
4	Манжета низа	1 со сгибом
5	Манжета рукава	2
6	Обтачка горловины	1

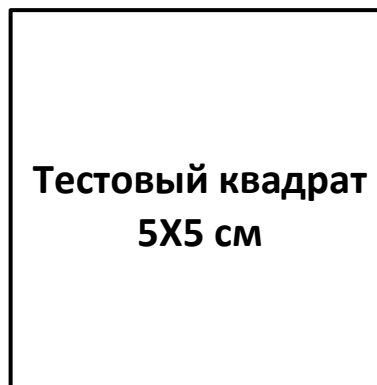


**Запрещается передавать платные выкройки третьим лицам и размещать выкройки в открытом доступе. Бесплатные выкройки, разрешено копировать и размещать с ссылкой на первоисточник.**

YouTube channel - <http://youtube.com/c/ElenaPlenkina>

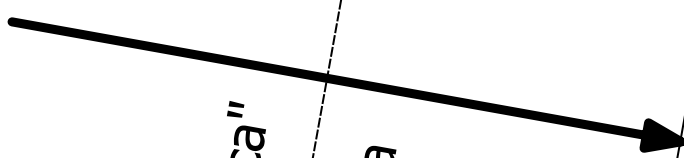
VK - [https://vk.com/tim\\_hm](https://vk.com/tim_hm)

Instagram- [https://instagram.com/tim\\_\\_hm](https://instagram.com/tim__hm)



СВИТШОТ "АЛЕКСА"  
98

Манжета рукава  
2 детали



*Elena-Plenkina.ru*  
ШИТЬ ЛЕГКО!



*Elena-Plenkina.ru*

ШИТЬ ЛЕГКО!


2 детали

Рубкав

98

СВИТШОТ "АЛЕКСА"





*Elena-Plenkina.ru*  
ШИТЬ ЛЕГКО!  
А03

Линия сгиба

Свитшот "Алекса"

98

Передняя часть  
1 деталь со сгибом

*Elena-Plenkina.ru*  
BO1  
ШИТЬ ЛЕГКО!



Линия сгиба

Линия сгиба

Лот "Алекса"

98

Спинка

Заль со сгибом

*Elena-Plenkina.ru*  
ШИТЬ ЛЕГКО!





*Elena-Plenkina.ru*  
ШИТЬ ЛЕГКО!

Свитшот "Алекса"

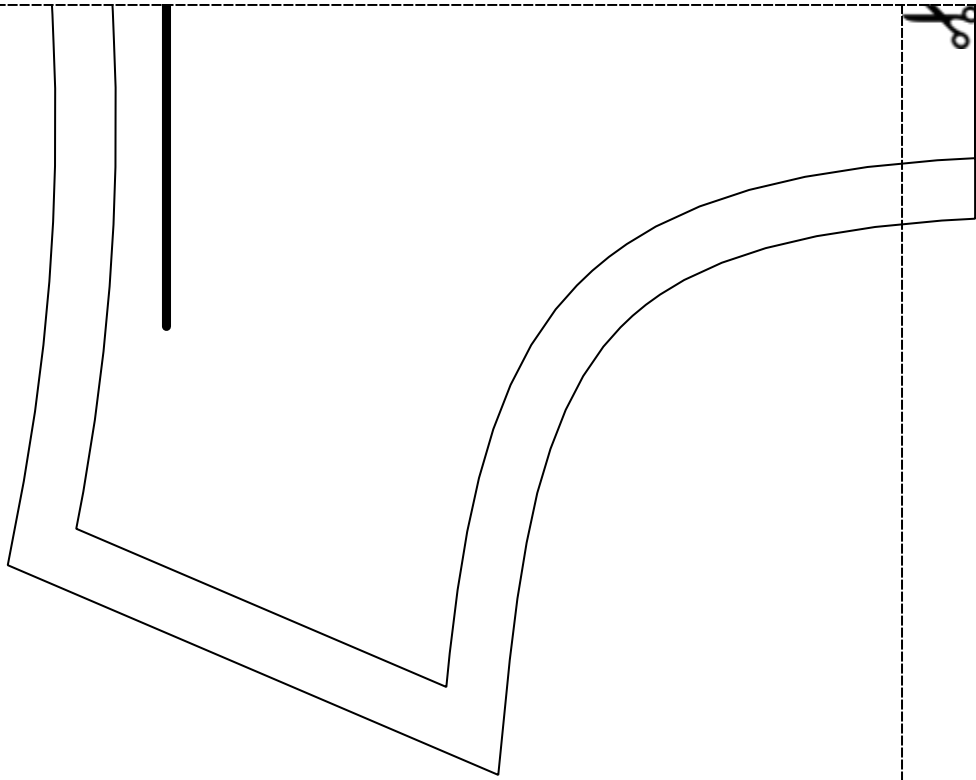
98

Обтачка горловины

1 деталь

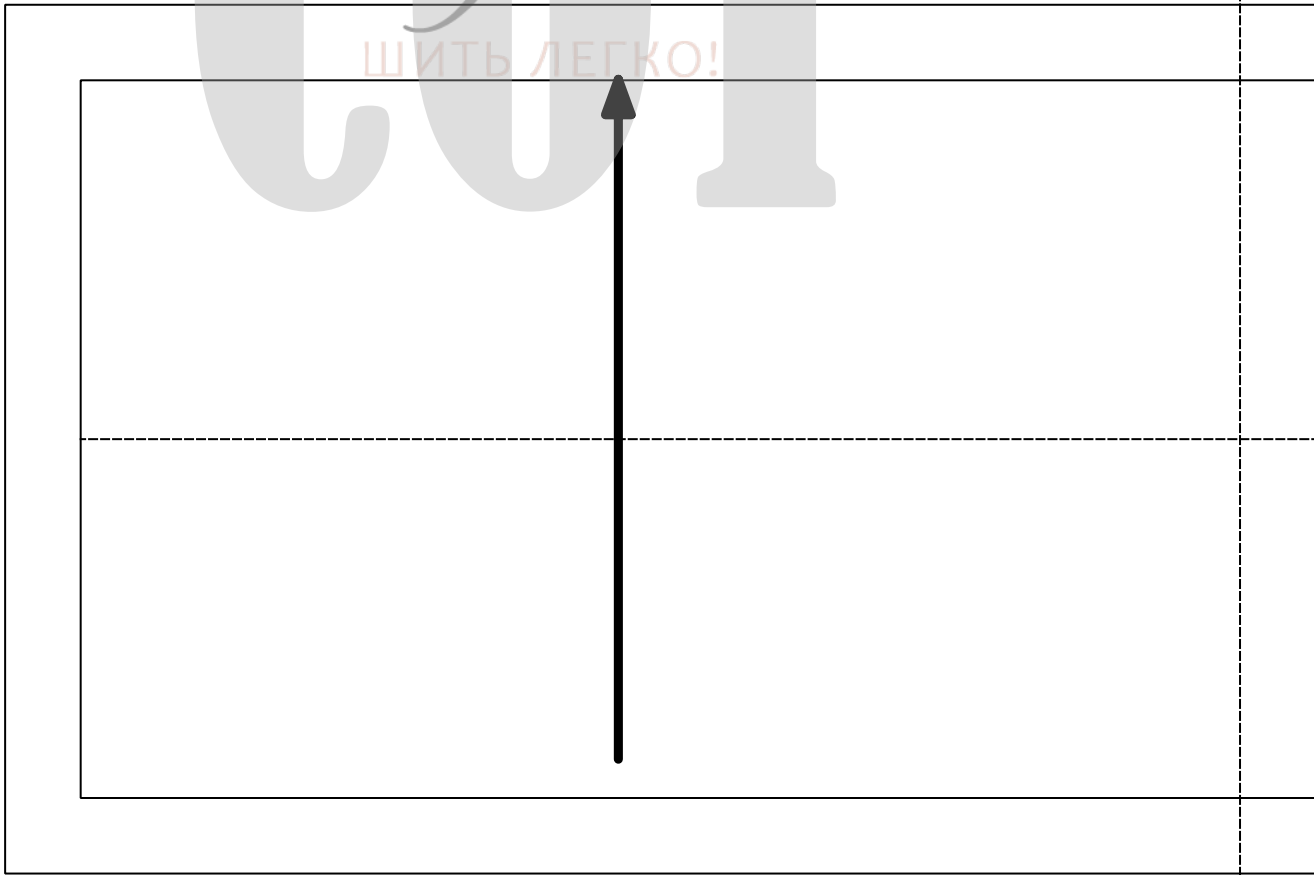






*Elena-Plenkina.ru*

ШИТЬ ЛЕГКО!



ЛИНИ

СВИТШО

Сп

1 деталь

*Elena-Plenkina.ru*

ШИТЬ ЛЕГКО!


Линия сгиба

Свитшот "Алекса"

98

Манжета низа

1 деталь со сгибом



*Elena-Plenkina.ru*  
ШИТЬ ЛЕГКО!





### Свитшот «Алекса»



*На моделях свитшоты из футера 2х нитки с лайкрой. На мальчике на рост 128 см, реальный рост ребенка 125 см, обхваты соответствуют росту 110 см, сшита без изменений. На девочке на рост 116 см, реальный рост 111 см, сшита без изменений, обхваты соответствуют росту 110 см.*

#### **Выкройка представлена на рост 80-170 см.**

Трикотажный свитшот свободного кроя, прямого силуэта. Втачной рукав. По низу изделия и низу рукавов манжеты. Модель унисекс, подходит и мальчикам и девочкам.

Все детали с припусками на швы.

**Детские мерки для выбора размера:**

Рост, см	80	86	92	98	104	110	116	122	128	134	140	146	152	158	164	170
Обхват груди, см	54	55	56	57	58	59,5	62	64,5	67	69,5	72	74,5	77	80	83	86
Обхват талии, см	51	51,5	52	53	55	56,5	58	59,5	61	62,5	64	66	68	69,5	71	72,5
Обхват бедер, см	57	58,5	60	61	61	63,5	66	68,5	71	73,5	76	79	82	85	88	91

#### **Прибавки на свободное облегание:**

- к обхвату груди 10 см, к обхвату плеча (руки сверху) 10 см. Перед кроем промерьте детали и сравните с мерками ребенка. При необходимости скорректируйте длину рукава и длину изделия.

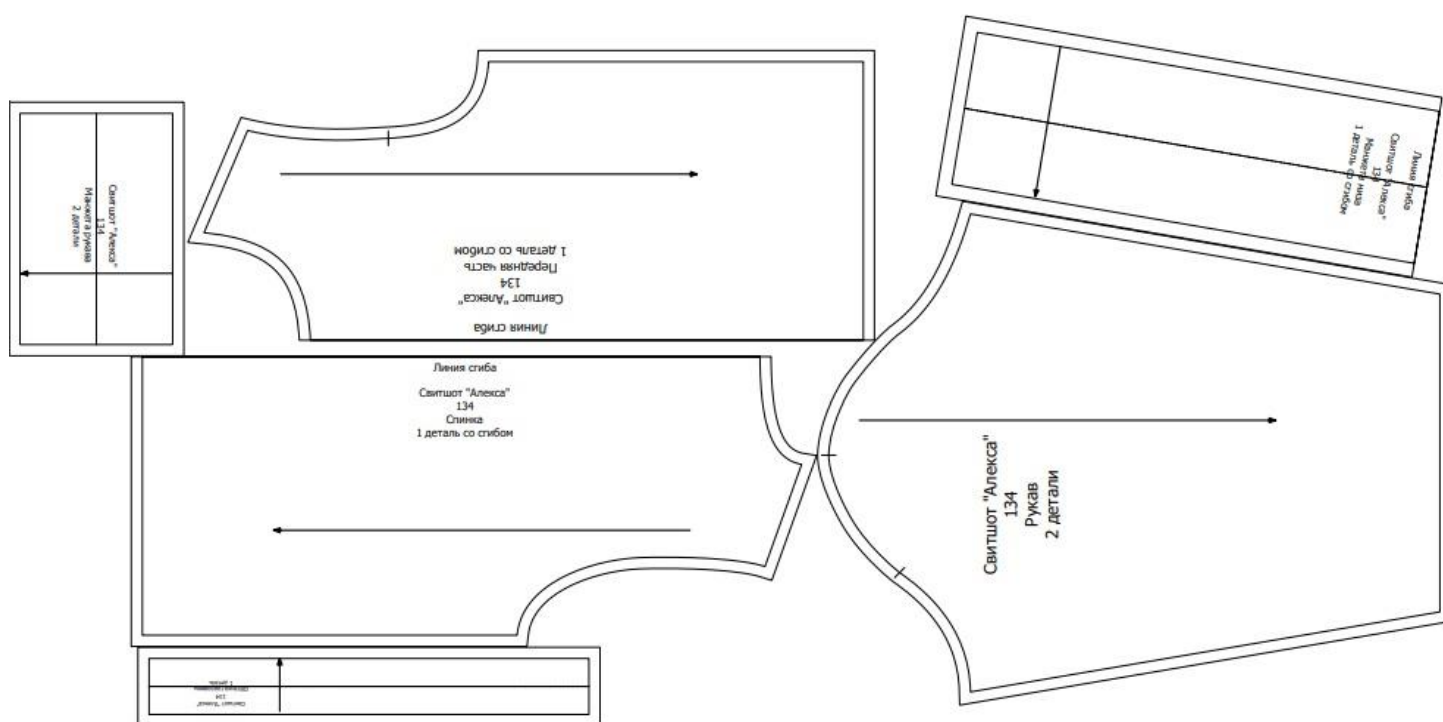
**Рекомендуемые материалы** – футер трехнитка с петлей на изнанке, футер двухнитка с лайкрой, футер двухнитка 100% хлопок, джерси и пр. виды плотного трикотажа. На манжеты рибана с лайкрой или кашкорсе.

Расход материалов: основной трикотаж 0,3-0,6 м при ширине 1,8 м для размеров 80-170 соответственно. Рибана/кашкорсе для обтачки горловины, манжет низа и рукавов 12-26 см. Не забывайте учитывать расход на усадку трикотажа после стирки и ВТО.

Для точного расхода материалов рекомендуем разложить детали на ширину тканей и материалов.

### Спецификация деталей:

№п/п	Наименование детали	Количество
1	Передняя часть	1 со сгибом
2	Спинка	1 со сгибом
3	Рукав	2
4	Манжета низа	1 со сгибом
5	Манжета рукава	2
6	Обтачка горловины	1

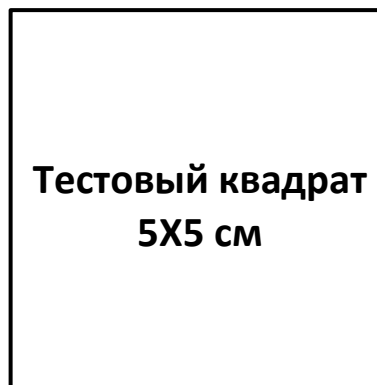


**Запрещается передавать платные выкройки третьим лицам и размещать выкройки в открытом доступе. Бесплатные выкройки, разрешено копировать и размещать с ссылкой на первоисточник.**

YouTube channel - <http://youtube.com/c/ElenaPlenkina>

VK - [https://vk.com/tim\\_hm](https://vk.com/tim_hm)

Instagram- [https://instagram.com/tim\\_\\_hm](https://instagram.com/tim__hm)



Линия сгиба

Свитшот "Алекса"  
104

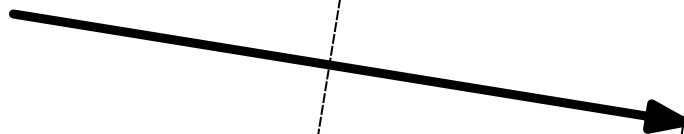
Манжета низа  
1 деталь со сгибом

*Елена-Пленкина.ru*  
**А01**  
ШИТЬ ЛЕГКО!

Линия сгиба

СВИТШОТ "АЛЕКСА"  
104

Передняя часть  
1 деталь



передняя часть  
1 деталь со сгибом

Elena-Plenkina.ru  
ШИТЬ ЛЕГКО!  
A02

Линия сгиба

Свитшот "Алекса"  
104

Спинка

1 деталь со сгибом



1 деталь со сгибом


*Elena-Plenkina.ru*  
АОС  
ШИТЬ ЛЕГКО!

"Пекса"

ИИ







*Elena-Plenkina.ru*  
А04  
ШИТЬ ЛЕГКО!

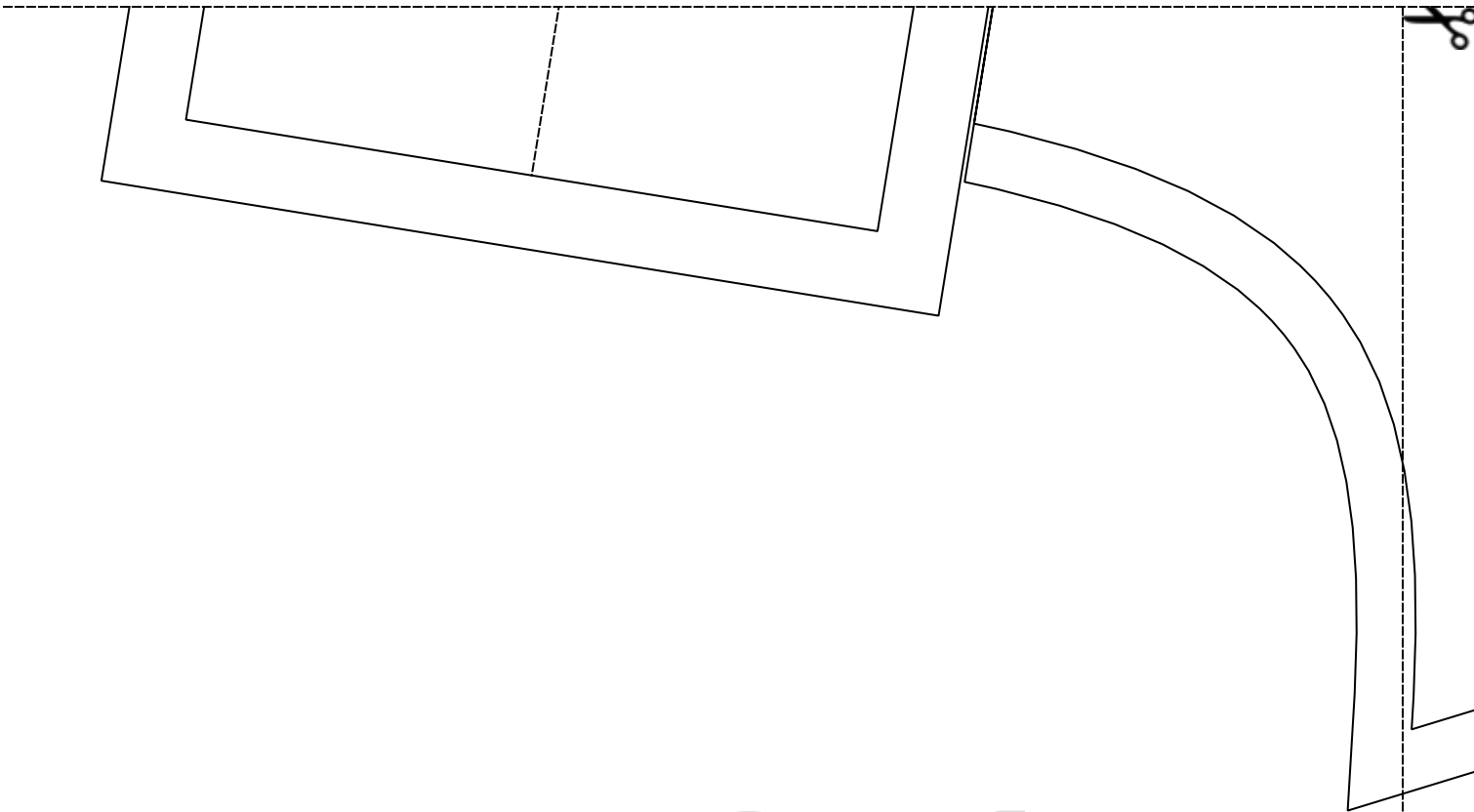
СВИТШОТ "АЛЕК"  
104  
Рукав  
2 детали






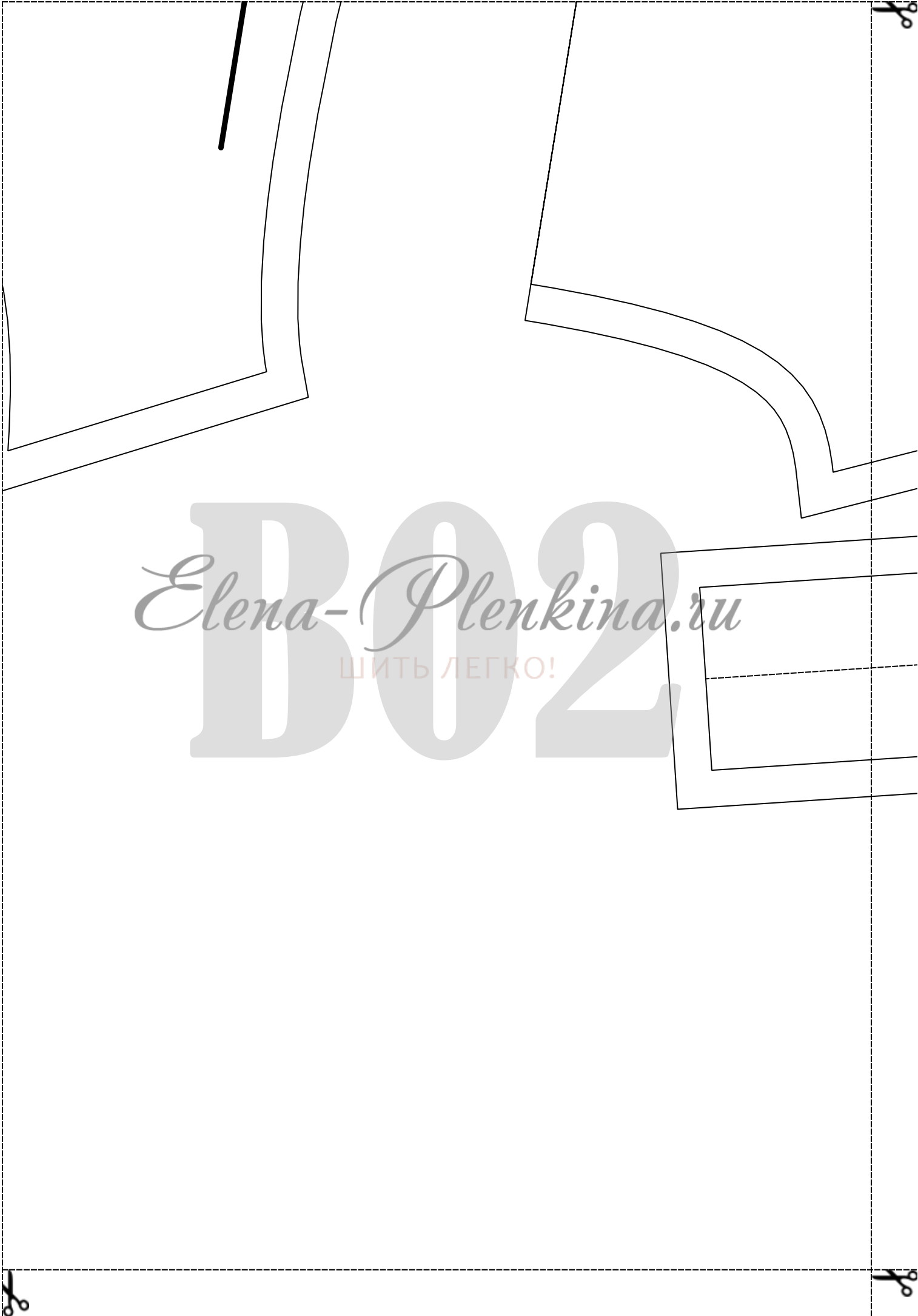
*Elena-Plenkina.ru*  
ШИТЬ ЛЕГКО!






*Elena-Plenkina.ru*  
ШИТЬ ЛЕГКО!  
B01





*Elena-Plenkina.ru*  
BO2  
ШИТЬ ЛЕГКО!



Свитшот "Алекса"  
104  
Обтачка горловины  
1 деталь

*Elena-Plenkina.ru*  
ДОС  
ШИТЬ ЛЕГКО!



*Elena-Plenkina.ru*


ШИТЬ ЛЕГКО!

СВИТШОТ "АЛЕКСА"

104

Манжета рукава

2 детали



*Elena-Plenkina.ru*  
ШИТЬ ЛЕГКО!





### Свитшот «Алекса»



*На моделях свитшоты из футера 2х нитки с лайкрой. На мальчике на рост 128 см, реальный рост ребенка 125 см, обхваты соответствуют росту 110 см, сшита без изменений. На девочке на рост 116 см, реальный рост 111 см, сшита без изменений, обхваты соответствуют росту 110 см.*

#### **Выкройка представлена на рост 80-170 см.**

Трикотажный свитшот свободного кроя, прямого силуэта. Втачной рукав. По низу изделия и низу рукавов манжеты. Модель унисекс, подходит и мальчикам и девочкам.

Все детали с припусками на швы.

**Детские мерки для выбора размера:**

Рост, см	80	86	92	98	104	110	116	122	128	134	140	146	152	158	164	170
Обхват груди, см	54	55	56	57	58	59,5	62	64,5	67	69,5	72	74,5	77	80	83	86
Обхват талии, см	51	51,5	52	53	55	56,5	58	59,5	61	62,5	64	66	68	69,5	71	72,5
Обхват бедер, см	57	58,5	60	61	61	63,5	66	68,5	71	73,5	76	79	82	85	88	91

#### **Прибавки на свободное облегание:**

- к обхвату груди 10 см, к обхвату плеча (руки сверху) 10 см. Перед кроем промерьте детали и сравните с мерками ребенка. При необходимости скорректируйте длину рукава и длину изделия.



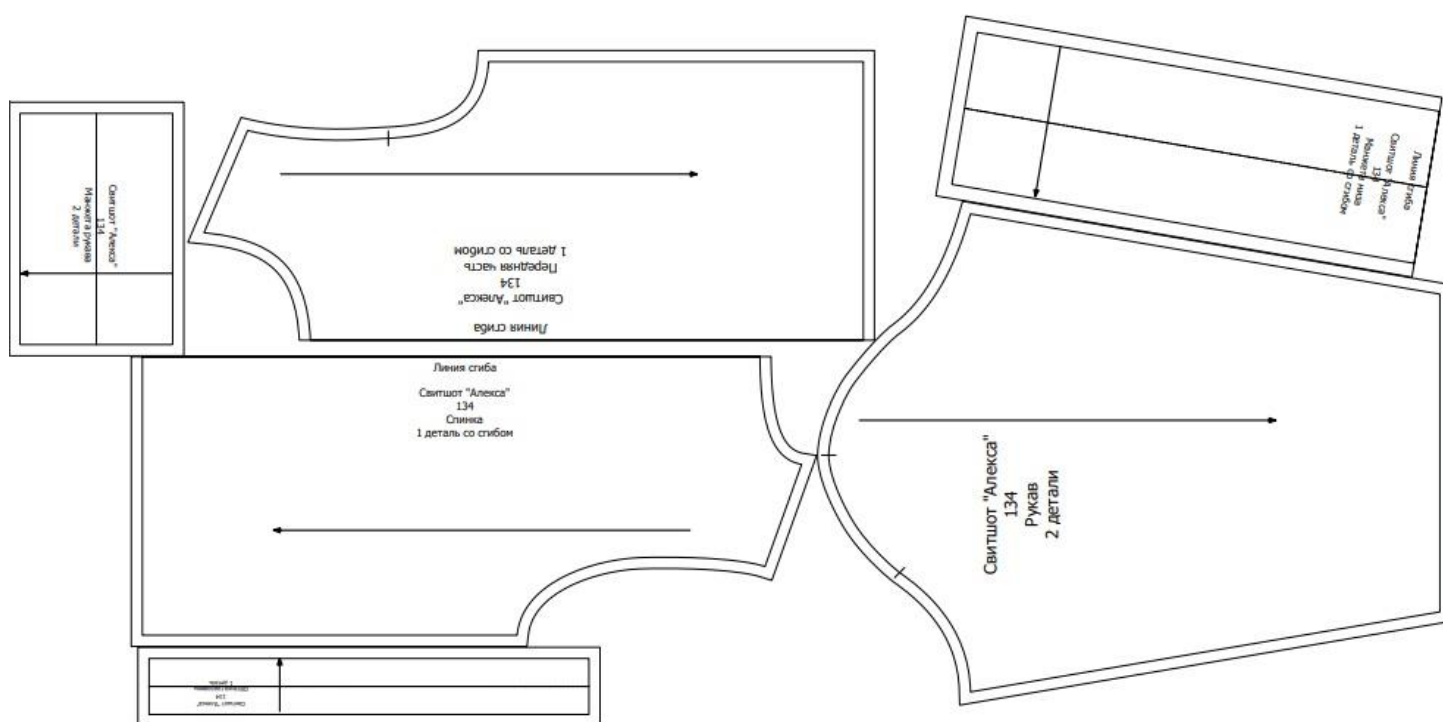
**Рекомендуемые материалы** – футер трехнитка с петлей на изнанке, футер двухнитка с лайкрой, футер двухнитка 100% хлопок, джерси и пр. виды плотного трикотажа. На манжеты рибана с лайкрой или кашкорсе.

Расход материалов: основной трикотаж 0,3-0,6 м при ширине 1,8 м для размеров 80-170 соответственно. Рибана/кашкорсе для обтачки горловины, манжет низа и рукавов 12-26 см. Не забывайте учитывать расход на усадку трикотажа после стирки и ВТО.

Для точного расхода материалов рекомендуем разложить детали на ширину тканей и материалов.

### Спецификация деталей:

№п/п	Наименование детали	Количество
1	Передняя часть	1 со сгибом
2	Спинка	1 со сгибом
3	Рукав	2
4	Манжета низа	1 со сгибом
5	Манжета рукава	2
6	Обтачка горловины	1

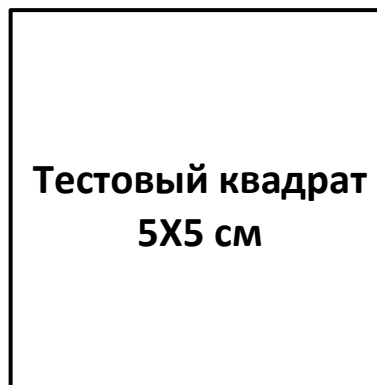


**Запрещается передавать платные выкройки третьим лицам и размещать выкройки в открытом доступе. Бесплатные выкройки, разрешено копировать и размещать с ссылкой на первоисточник.**

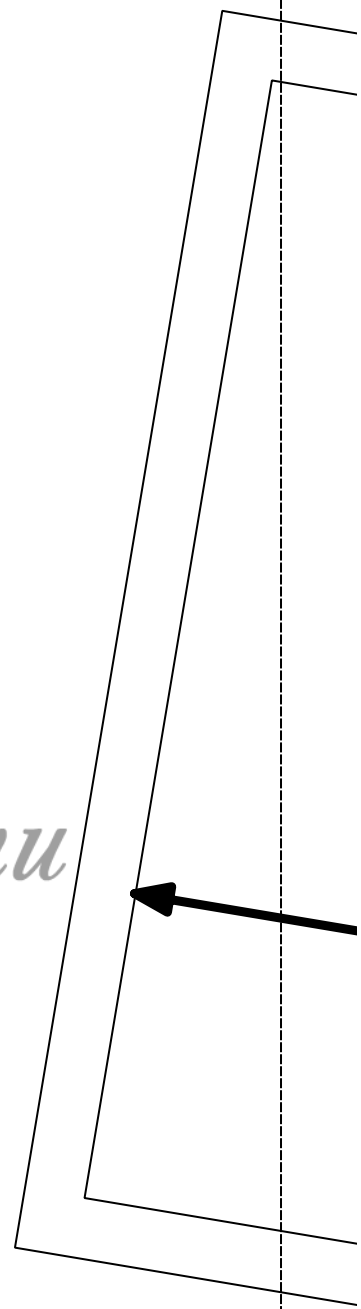
YouTube channel - <http://youtube.com/c/ElenaPlenkina>

VK - [https://vk.com/tim\\_hm](https://vk.com/tim_hm)

Instagram- [https://instagram.com/tim\\_\\_hm](https://instagram.com/tim__hm)



*Elena-Plenkina.ru*  
А01  
ШИТЬ ЛЕГКО!



Свитшот "Алекса"  
110  
Манжета рукава  
2 детали

Анна-Пленкина.ru  
ШИТЬ ЛЕГКО!




*Elena-Plenkina.ru*  
А03  
ШИТЬ ЛЕГКО!

СВИТШОТ "АЛЕКСА"  
110  
Рукав  
2 детали



*Elena-Plenkina.ru*  
БО1  
ШИТЬ ЛЕГКО!



*Elena-Plenkina.ru*  
БО2  
ШИТЬ ЛЕГКО!

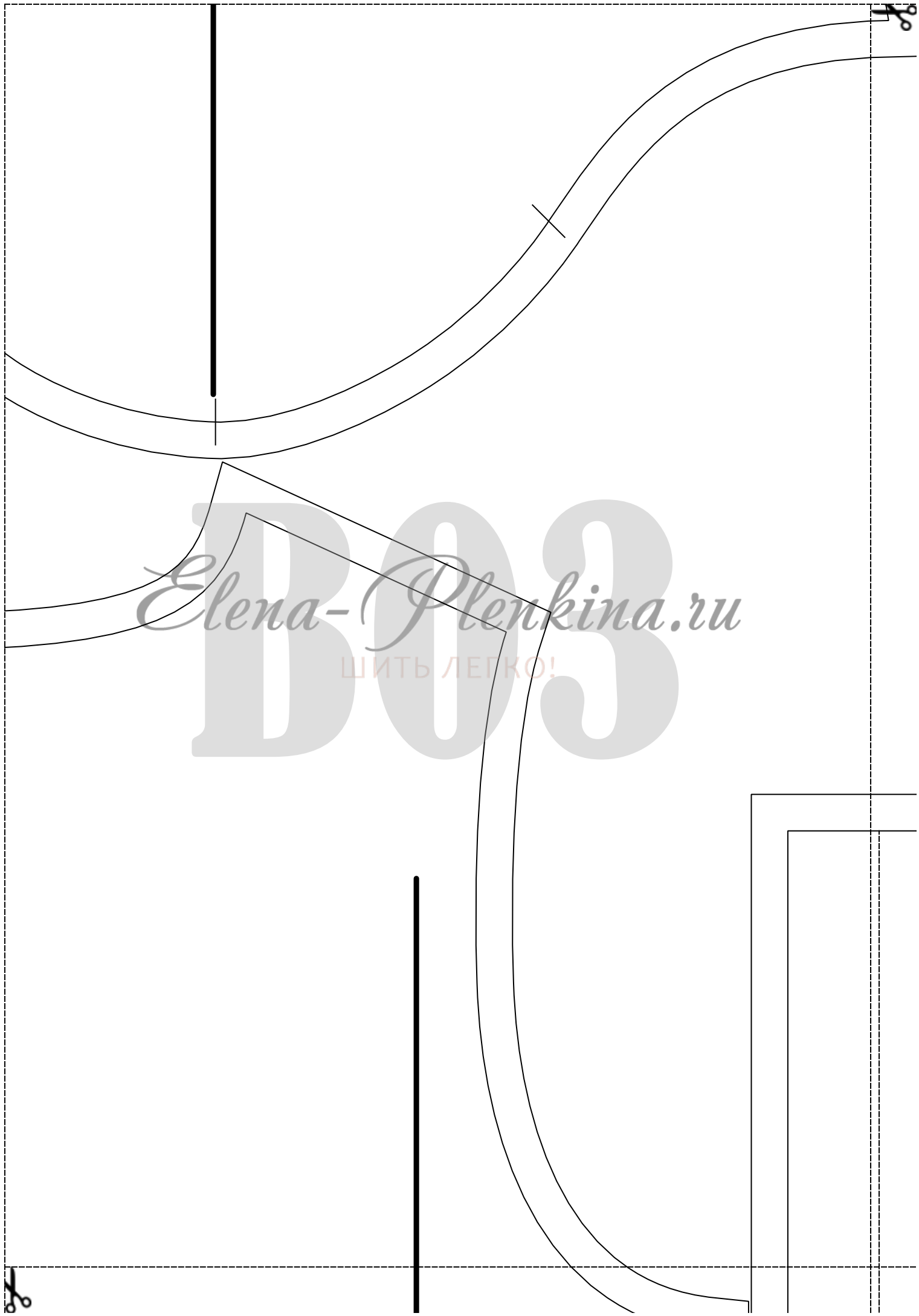
Линия сгиба

Свитшот "Алекса"

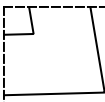
110

Передняя часть


1 деталь со сгибом



*Elena-Plenkina.ru*  
ШИТЬ ЛЕГКО!  
BOB

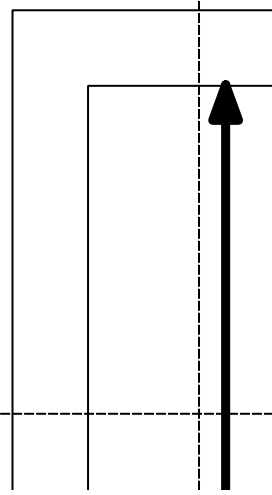



*Elena-Plenkina.ru*  
ШИТЬ ЛЕГКО!  
B04





*Elena-Plenkina.ru*  
ШИТЬ ЛЕГКО!  
001





Линия сгиба

СВИТШОТ "АЛЕКСА"



Свитшот "Алекса"  
110

Спинка

1 деталь со сгибом

*Elena-Plenkina.ru*  
ШИТЬ ЛЕГКО!

Обтачка горловины  
1 деталь

Линия

Свитшот

Манжет

1 деталь (

11

110

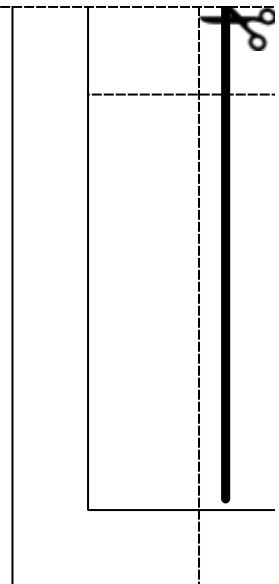


*Elena-Plenkina.ru*  
ШИТЬ ЛЕГКО!  
CO4

Свитшот "Алекса"  
110  
Обтачка горловины



*Elena-Plenkina.ru*  
ШИТЬ ЛЕГКО!  
D01



*Elena-Plenkina.ru*  
ШИТЬ ЛЕГКО!  
D02

ия сгиба	
от "Алекса"	
110	
жета низа	
ль со сгибом	

*Elena-Plenkina.ru*  
ШИТЬ ЛЕГКО!  
DOS



### Свитшот «Алекса»



*На моделях свитшоты из футера 2х нитки с лайкрой. На мальчике на рост 128 см, реальный рост ребенка 125 см, обхваты соответствуют росту 110 см, сшита без изменений. На девочке на рост 116 см, реальный рост 111 см, сшита без изменений, обхваты соответствуют росту 110 см.*

#### **Выкройка представлена на рост 80-170 см.**

Трикотажный свитшот свободного кроя, прямого силуэта. Втачной рукав. По низу изделия и низу рукавов манжеты. Модель унисекс, подходит и мальчикам и девочкам.

Все детали с припусками на швы.

**Детские мерки для выбора размера:**

Рост, см	80	86	92	98	104	110	116	122	128	134	140	146	152	158	164	170
Обхват груди, см	54	55	56	57	58	59,5	62	64,5	67	69,5	72	74,5	77	80	83	86
Обхват талии, см	51	51,5	52	53	55	56,5	58	59,5	61	62,5	64	66	68	69,5	71	72,5
Обхват бедер, см	57	58,5	60	61	61	63,5	66	68,5	71	73,5	76	79	82	85	88	91

#### **Прибавки на свободное облегание:**

- к обхвату груди 10 см, к обхвату плеча (руки сверху) 10 см. Перед краем промерьте детали и сравните с мерками ребенка. При необходимости скорректируйте длину рукава и длину изделия.



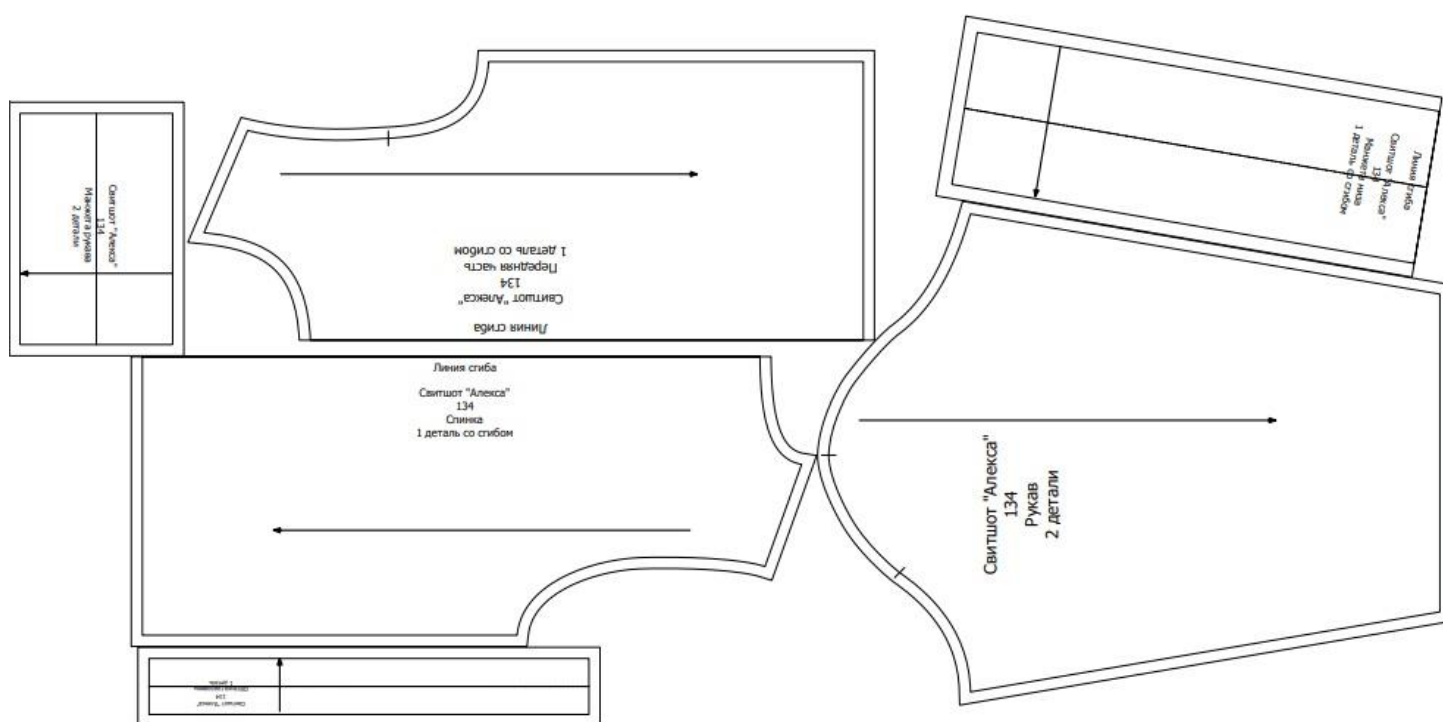
**Рекомендуемые материалы** – футер трехнитка с петлей на изнанке, футер двухнитка с лайкрой, футер двухнитка 100% хлопок, джерси и пр. виды плотного трикотажа. На манжеты рибана с лайкрой или кашкорсе.

Расход материалов: основной трикотаж 0,3-0,6 м при ширине 1,8 м для размеров 80-170 соответственно. Рибана/кашкорсе для обтачки горловины, манжет низа и рукавов 12-26 см. Не забывайте учитывать расход на усадку трикотажа после стирки и ВТО.

Для точного расхода материалов рекомендуем разложить детали на ширину тканей и материалов.

### Спецификация деталей:

№п/п	Наименование детали	Количество
1	Передняя часть	1 со сгибом
2	Спинка	1 со сгибом
3	Рукав	2
4	Манжета низа	1 со сгибом
5	Манжета рукава	2
6	Обтачка горловины	1



**Запрещается передавать платные выкройки третьим лицам и размещать выкройки в открытом доступе. Бесплатные выкройки, разрешено копировать и размещать с ссылкой на первоисточник.**

YouTube channel - <http://youtube.com/c/ElenaPlenkina>

VK - [https://vk.com/tim\\_hm](https://vk.com/tim_hm)

Instagram- [https://instagram.com/tim\\_\\_hm](https://instagram.com/tim__hm)



Свитшот "Алекса"

116

Обтачка горловины

1 деталь



*Elena-Plenkina.ru*  
ШИТЬ ЛЕГКО!



Свитшот "Алекса"  
116  
Манжета рукава  
2 детали

*Елена-Пленкина.ру*  
ШИТЬ ЛЕГКО!



*Elena-Plenkina.ru*  
А03

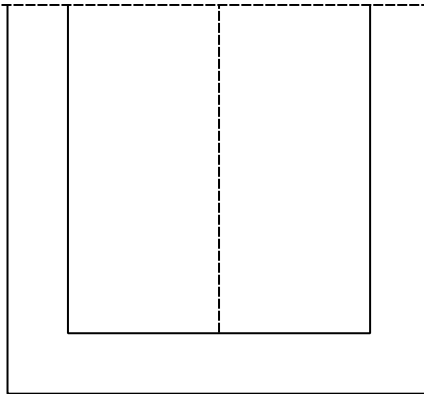
ШИТЬ ЛЕГКО!

СВИТШОТ "АЛЕКСА"  
116  
Рубав  
2 детали



*Elena-Plenkina.ru*  
А04  
ШИТЬ ЛЕГКО!





*Elena-Plenkina.ru*

Линия сгиба

ШИТЬ ЛЕГКО

Свитшот "Алекса"

116

Манжета низа

1 деталь со сгибом



Линия сгиба

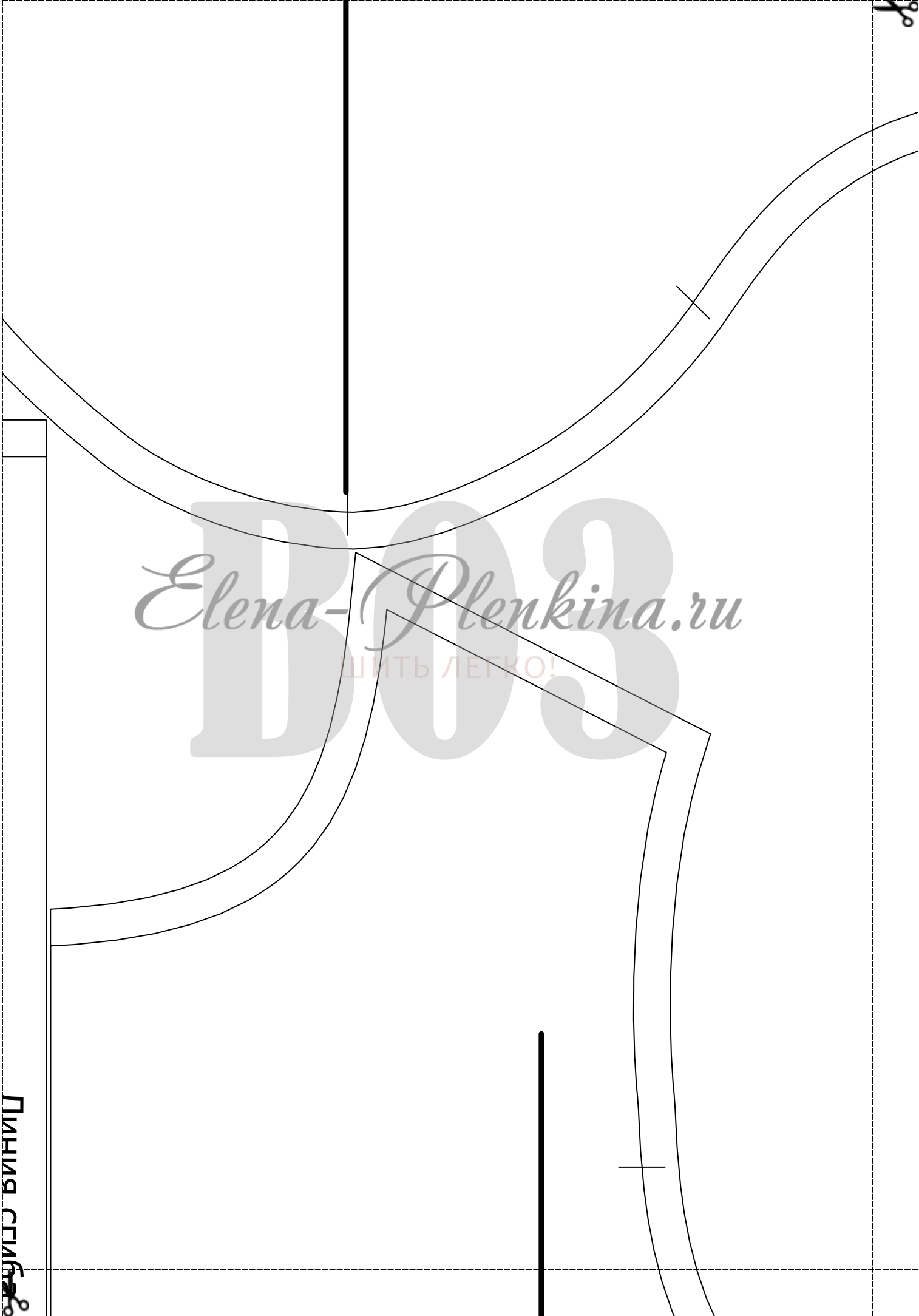
Свитшот "Алекс"

116

Спинка

1 деталь со сгибом

*Elena-Plenkina.ru*  
ШИТЬ ЛЕГКО!  
BO2

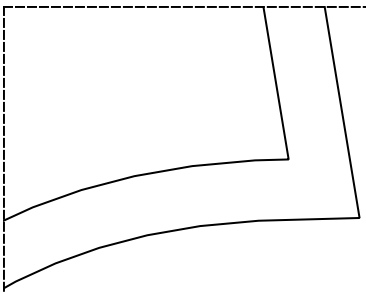


*Elena-Plenkina.ru*  
 ШИТЬ ЛЕГКО!

ДЛИНА СЛИВЦА







*Elena-Plenkina.ru*  
ШИТЬ ЛЕГКО!  
B04



*Elena-Plenkina.ru*

ШИТЬ ЛЕГКО!

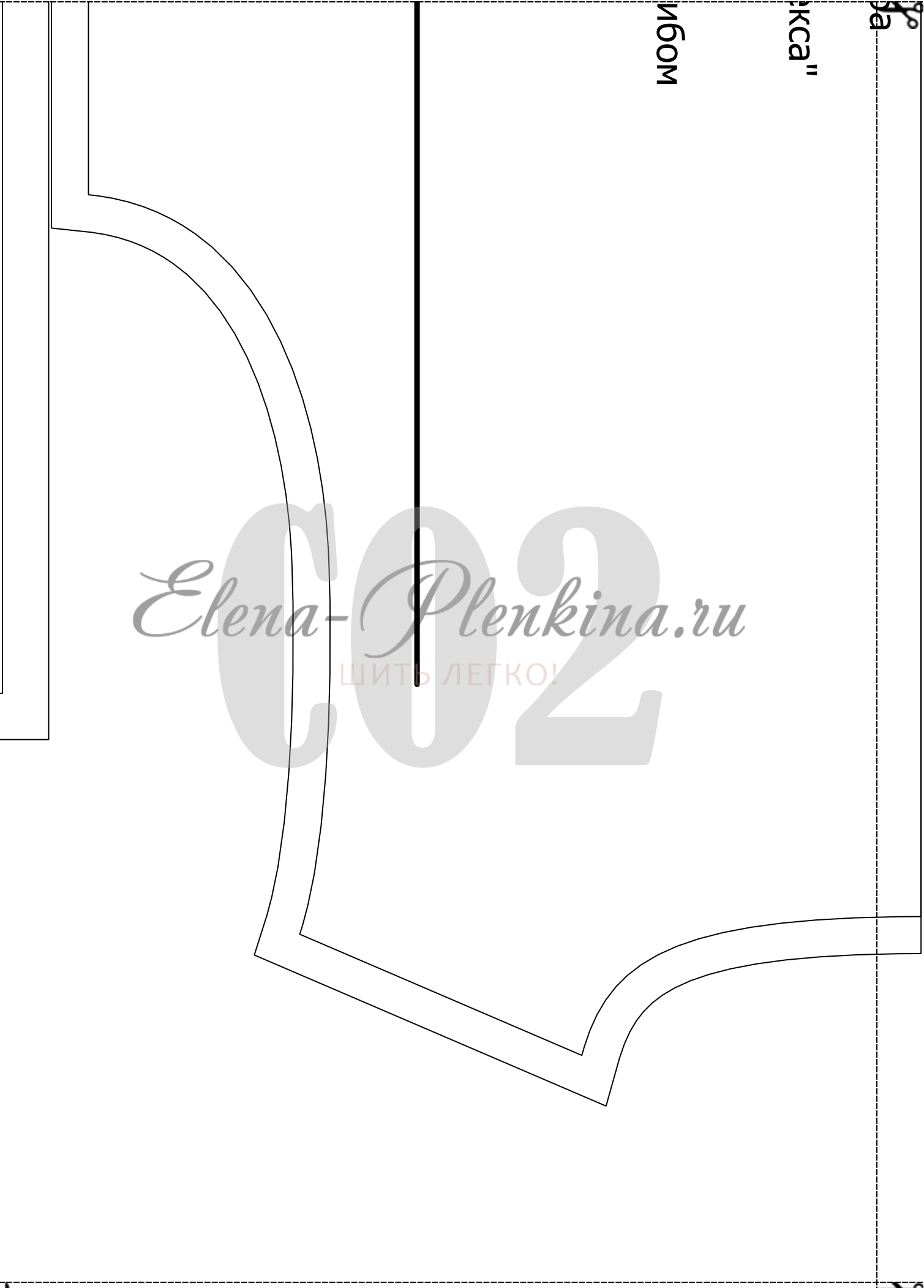




юбка"

югом

*Elena-Plenkina.ru*  
ШИТЬ ЛЕГКО!



Линия сгиба

СВИТШОТ "АЛЕКСА"

116

Передняя часть

1 деталь со сгибом

*Elena-Plenkina.ru*

ШИТЬ ЛЕГКО!



*Elena-Plenkina.ru*  
ШИТЬ ЛЕГКО!  
CO4



### Свитшот «Алекса»



*На моделях свитшоты из футера 2х нитки с лайкрой. На мальчике на рост 128 см, реальный рост ребенка 125 см, обхваты соответствуют росту 110 см, сшита без изменений. На девочке на рост 116 см, реальный рост 111 см, сшита без изменений, обхваты соответствуют росту 110 см.*

#### **Выкройка представлена на рост 80-170 см.**

Трикотажный свитшот свободного кроя, прямого силуэта. Втачной рукав. По низу изделия и низу рукавов манжеты. Модель унисекс, подходит и мальчикам и девочкам.

Все детали с припусками на швы.

**Детские мерки для выбора размера:**

Рост, см	80	86	92	98	104	110	116	122	128	134	140	146	152	158	164	170
Обхват груди, см	54	55	56	57	58	59,5	62	64,5	67	69,5	72	74,5	77	80	83	86
Обхват талии, см	51	51,5	52	53	55	56,5	58	59,5	61	62,5	64	66	68	69,5	71	72,5
Обхват бедер, см	57	58,5	60	61	61	63,5	66	68,5	71	73,5	76	79	82	85	88	91

#### **Прибавки на свободное облегание:**

- к обхвату груди 10 см, к обхвату плеча (руки сверху) 10 см. Перед кроем промерьте детали и сравните с мерками ребенка. При необходимости скорректируйте длину рукава и длину изделия.

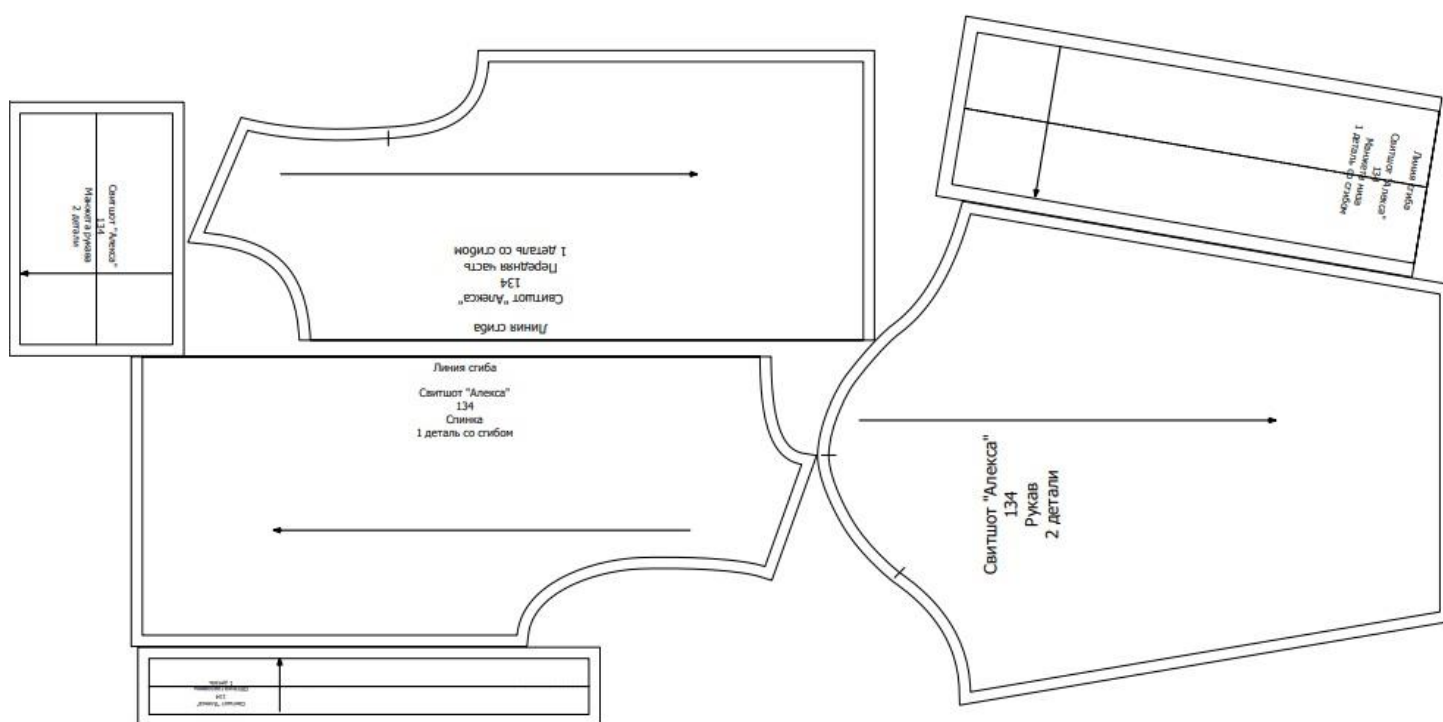
**Рекомендуемые материалы** – футер трехнитка с петлей на изнанке, футер двухнитка с лайкрой, футер двухнитка 100% хлопок, джерси и пр. виды плотного трикотажа. На манжеты рибана с лайкрой или кашкорсе.

Расход материалов: основной трикотаж 0,3-0,6 м при ширине 1,8 м для размеров 80-170 соответственно. Рибана/кашкорсе для обтачки горловины, манжет низа и рукавов 12-26 см. Не забывайте учитывать расход на усадку трикотажа после стирки и ВТО.

Для точного расхода материалов рекомендуем разложить детали на ширину тканей и материалов.

### Спецификация деталей:

№п/п	Наименование детали	Количество
1	Передняя часть	1 со сгибом
2	Спинка	1 со сгибом
3	Рукав	2
4	Манжета низа	1 со сгибом
5	Манжета рукава	2
6	Обтачка горловины	1

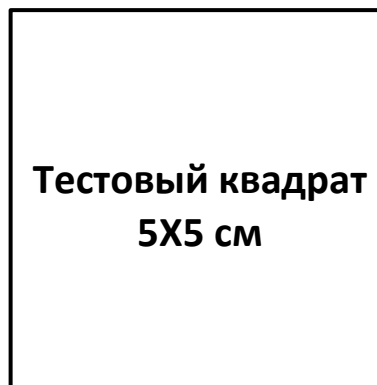


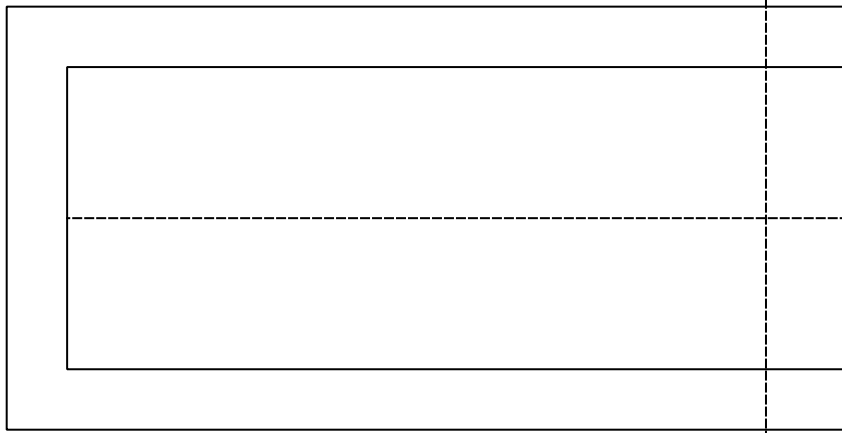
**Запрещается передавать платные выкройки третьим лицам и размещать выкройки в открытом доступе. Бесплатные выкройки, разрешено копировать и размещать с ссылкой на первоисточник.**

YouTube channel - <http://youtube.com/c/ElenaPlenkina>

VK - [https://vk.com/tim\\_hm](https://vk.com/tim_hm)

Instagram- [https://instagram.com/tim\\_\\_hm](https://instagram.com/tim__hm)





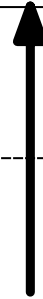
*Elena-Plenkina.ru*  
А01  
ШИТЬ ЛЕГКО!



Связи шов  
12  
Спин  
1 деталь с



Свитшот "Алекса"  
122  
Обтачка горловини  
1 деталь



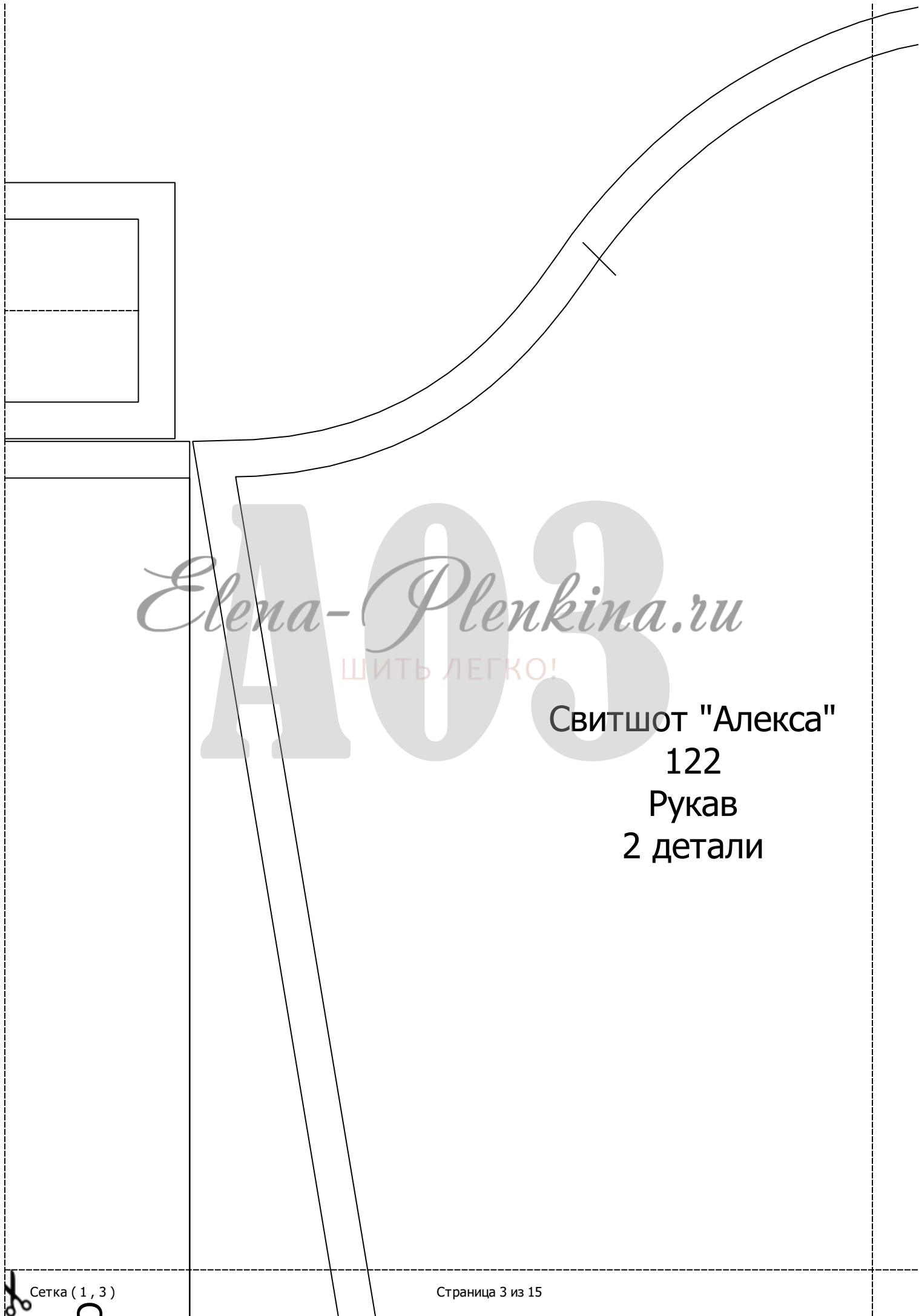
*Elena-Plenkina.ru*  
ШИТЬ ЛЕГКО!  
A02



СВИТШОТ

ЛІНІЯ

Сетка (1, 2)



*Елена-Пленкина.ру*  
ШИТЬ ЛЕГКО!  
А03

СВИТШОТ "АЛЕКСА"  
122  
Рукав  
2 детали

*Elena-Plenkina.ru*  
А04  
ШИТЬ ЛЕГКО!

№ 122

ПИНКА

Ъ СО СГИБОМ

*Elena-Plenkina.ru*  
ШИТЬ ЛЕГКО!  
B01

ия сгиба

от "Алекса"

122

*Elena-Plenkina.ru*  
ШИТЬ ЛЕГКО!  
B02



Линия сгиба

Свитшот "Алекса"

122

Параллельная части

Elena-Plenkina.ru  
ШИТЬ ЛЕГКО!

2 детали

жета рукава

122

шот "Алекса"






*Elena-Plenkina.ru*  
 БО4  
 ШИТЬ ЛЕГКО!

СВИТШОТ  
 1  
 Манжет  
 2 д

*Elena-Plenkina.ru*  
ШИТЬ ЛЕГКО!  
001





*Elena-Plenkina.ru*  
ШИТЬ ЛЕГКО!



Линия сгиба

Свитшот "Алекса"

122

Манжета низа

1 деталь со сгибом

*Elena-Plenkina.ru*  
ШИТЬ ЛЕГКО!



### Свитшот «Алекса»



*На моделях свитшоты из футера 2х нитки с лайкрой. На мальчике на рост 128 см, реальный рост ребенка 125 см, обхваты соответствуют росту 110 см, сшита без изменений. На девочке на рост 116 см, реальный рост 111 см, сшита без изменений, обхваты соответствуют росту 110 см.*

#### Выкройка представлена на рост 80-170 см.

Трикотажный свитшот свободного кроя, прямого силуэта. Втачной рукав. По низу изделия и низу рукавов манжеты. Модель унисекс, подходит и мальчикам и девочкам.

Все детали с припусками на швы.

**Детские мерки для выбора размера:**

Рост, см	80	86	92	98	104	110	116	122	128	134	140	146	152	158	164	170
Обхват груди, см	54	55	56	57	58	59,5	62	64,5	67	69,5	72	74,5	77	80	83	86
Обхват талии, см	51	51,5	52	53	55	56,5	58	59,5	61	62,5	64	66	68	69,5	71	72,5
Обхват бедер, см	57	58,5	60	61	61	63,5	66	68,5	71	73,5	76	79	82	85	88	91

#### Прибавки на свободное облегание:

- к обхвату груди 10 см, к обхвату плеча (руки сверху) 10 см. Перед кроем промерьте детали и сравните с мерками ребенка. При необходимости скорректируйте длину рукава и длину изделия.

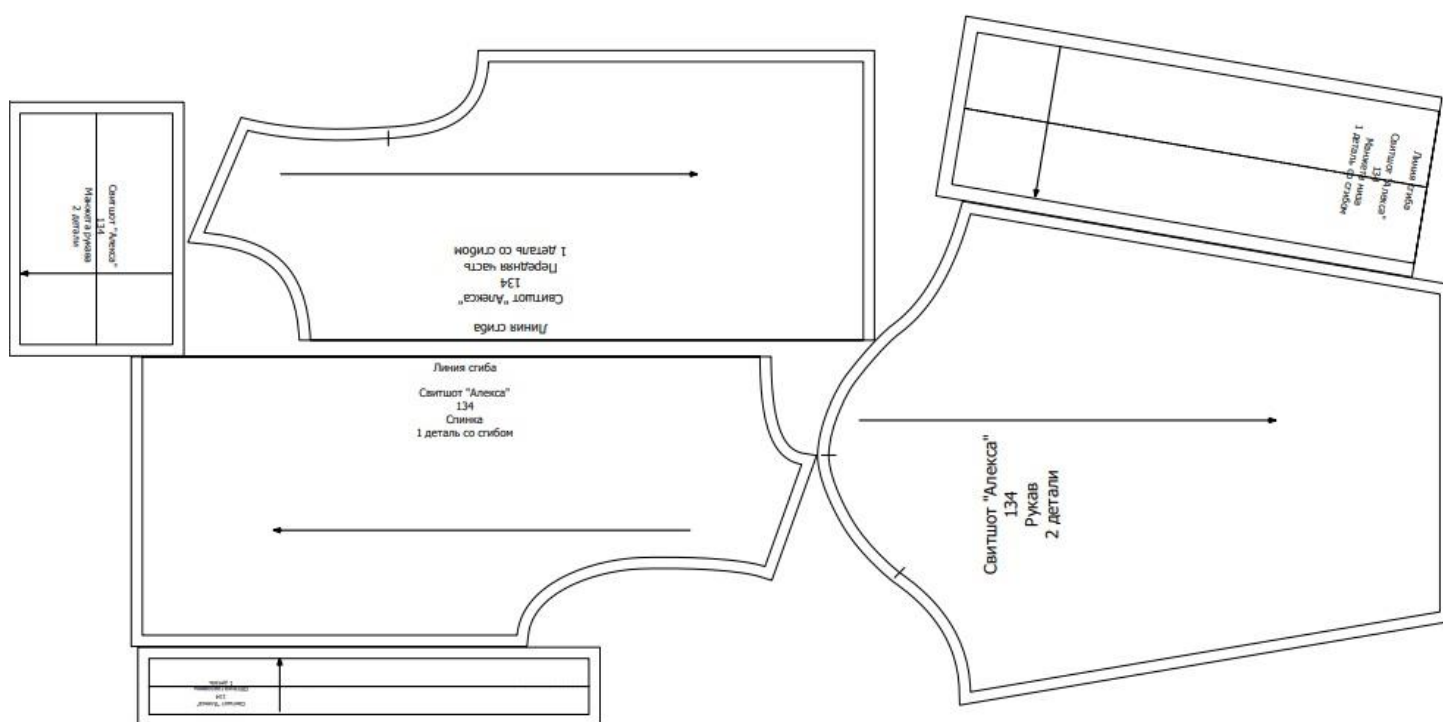
**Рекомендуемые материалы** – футер трехнитка с петлей на изнанке, футер двухнитка с лайкрой, футер двухнитка 100% хлопок, джерси и пр. виды плотного трикотажа. На манжеты рибана с лайкрой или кашкорсе.

Расход материалов: основной трикотаж 0,3-0,6 м при ширине 1,8 м для размеров 80-170 соответственно. Рибана/кашкорсе для обтачки горловины, манжет низа и рукавов 12-26 см. Не забывайте учитывать расход на усадку трикотажа после стирки и ВТО.

Для точного расхода материалов рекомендуем разложить детали на ширину тканей и материалов.

### Спецификация деталей:

№п/п	Наименование детали	Количество
1	Передняя часть	1 со сгибом
2	Спинка	1 со сгибом
3	Рукав	2
4	Манжета низа	1 со сгибом
5	Манжета рукава	2
6	Обтачка горловины	1



**Запрещается передавать платные выкройки третьим лицам и размещать выкройки в открытом доступе. Бесплатные выкройки, разрешено копировать и размещать с ссылкой на первоисточник.**

YouTube channel - <http://youtube.com/c/ElenaPlenkina>

VK - [https://vk.com/tim\\_hm](https://vk.com/tim_hm)

Instagram- [https://instagram.com/tim\\_\\_hm](https://instagram.com/tim__hm)



*Elena-Plenkina.ru*  
ШИТЬ ЛЕГКО!



*Elena-Plenkina.ru*  
ШИТЬ ЛЕГКО!  
AOS

Линия ст

СВИТШОТ "АУ"

128

Спинка

1 деталь со ст



*Elena-Plenkina.ru*  
А04  
ШИТЬ ЛЕГКО!

2 детали

Рывав

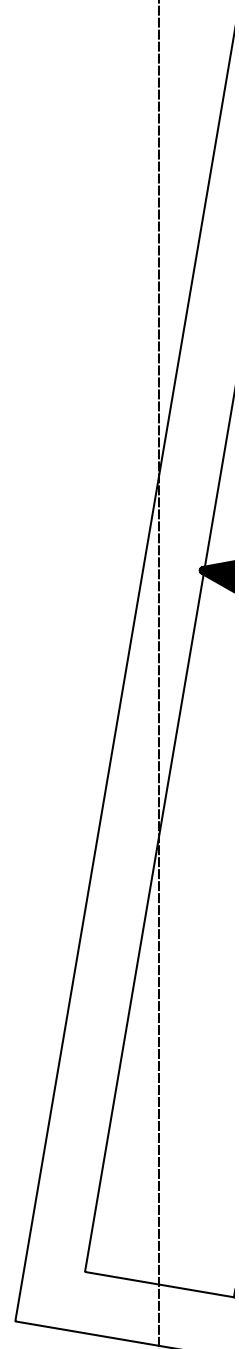


*Elena-Plenkina.ru*  
ШИТЬ ЛЕГКО!  
A05





*Elena-Plenkina.ru*  
ШИТЬ ЛЕГКО!  
B01



*Elena-Plenkina.ru*  
ШИТЬ ЛЕГКО!

Свитшот "Алекса"  
128  
Обтачка горловины  
1 деталь



«Алекса»

«Алекса»

«Алекса»

«Алекса»

«Алекса»

*Elena-Plenkina.ru*  
ШИТЬ ЛЕГКО!




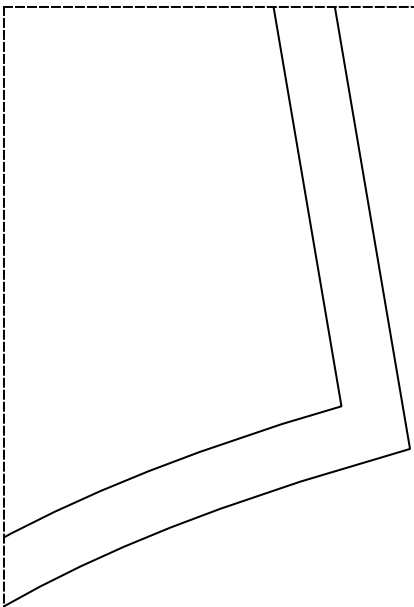
РУКАВ

128

СВИТШОТ "АЛЕК

*Elena-Plenkina.ru*  
ШИТЬ ЛЕГКО!

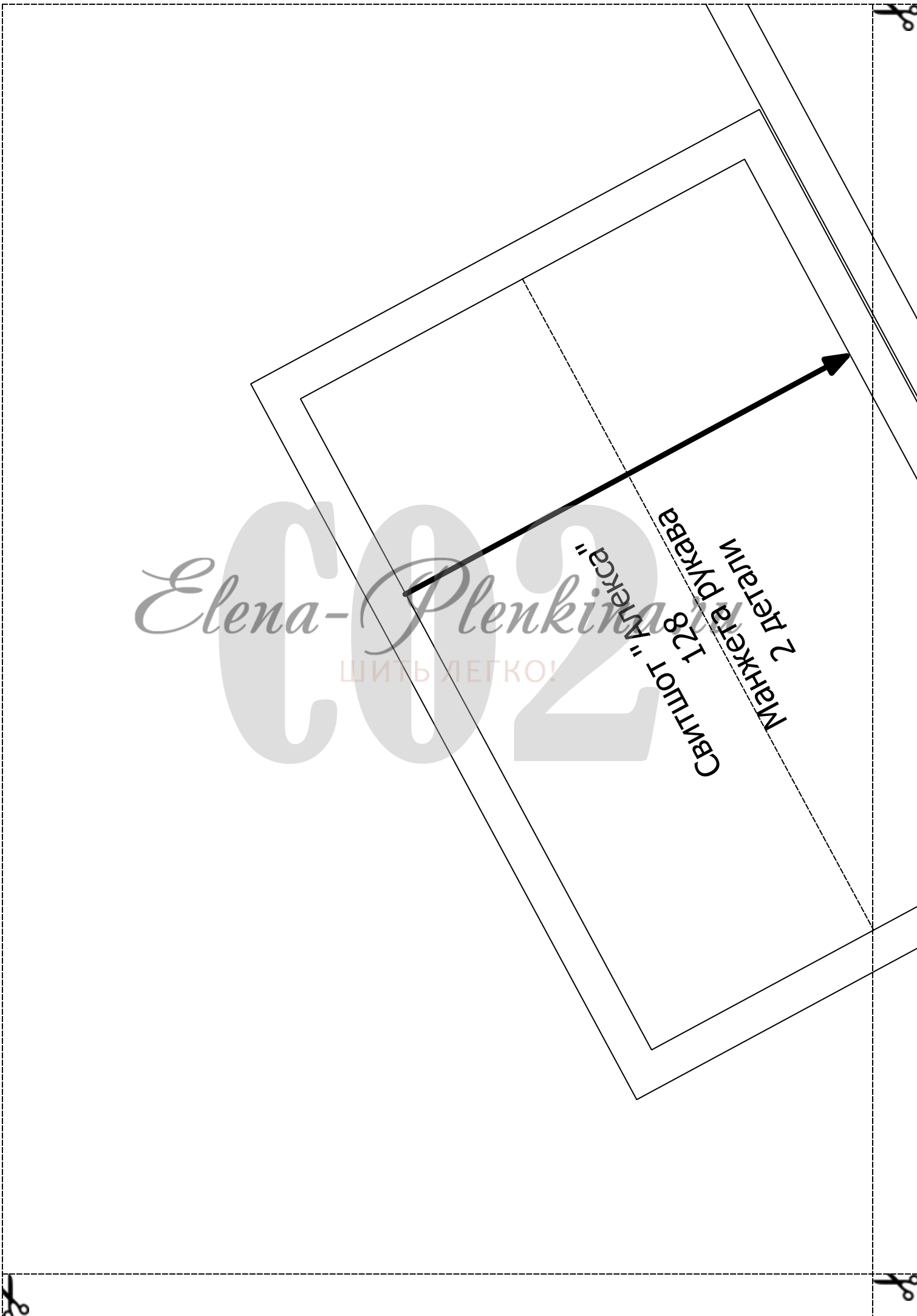
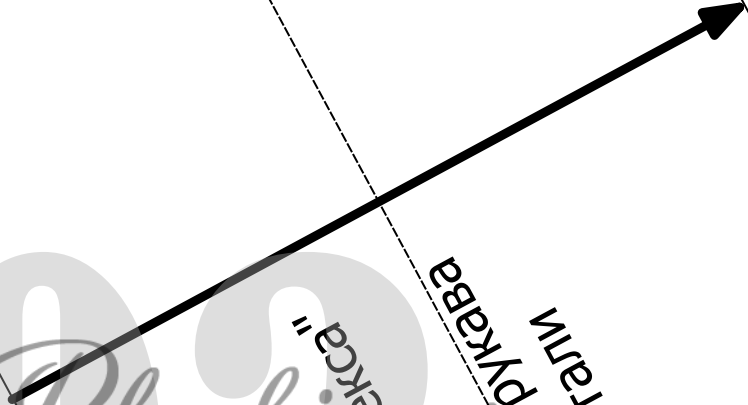
Передняя  
1 деталь со сгибом



*Elena-Plenkina.ru*  
ШИТЬ ЛЕГКО!  
B05

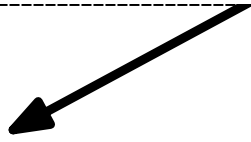


*Elena-Plenkina*  
ШИТЬ ЛЕГКО!  
СВИШЛОТ "Алекса"  
1,28  
Манжета рукава  
и 2 детали



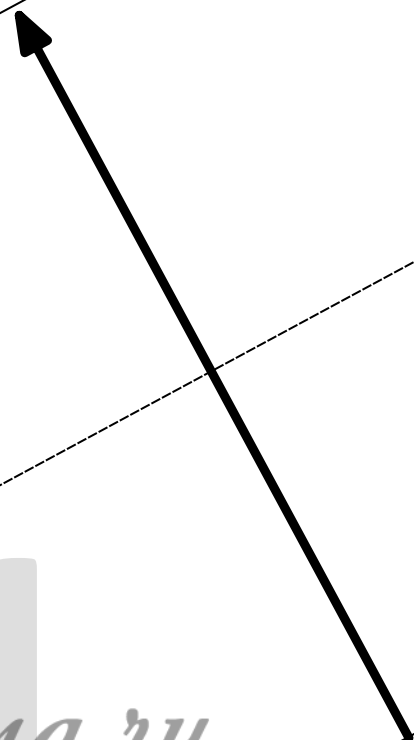
*Elena-Plenkina.ru*  
ШИТЬ ЛЕГКО!

1 деталь со сгибом  
Манжета низа  
Свитшот 128  
"Алекса"  
Линия сгиба

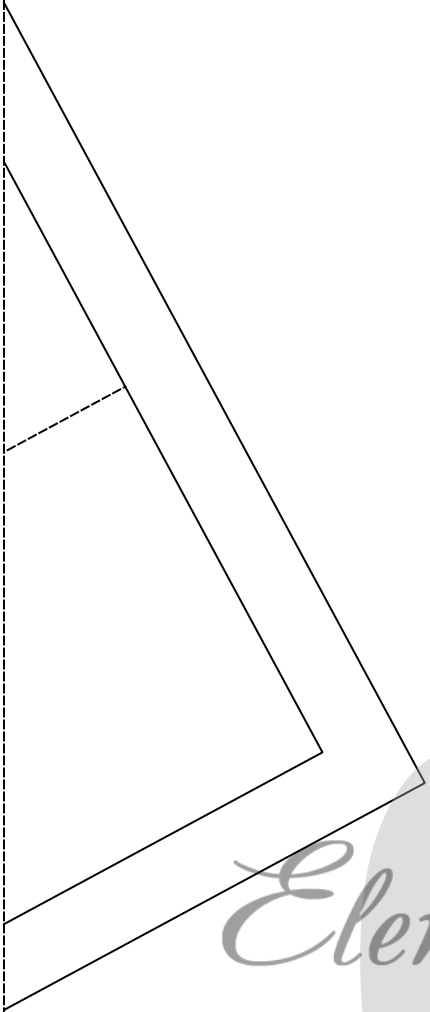


МОДИС О  
ОРЕДНЯЯ ЧАСТЬ  
128  
СВИТШОТ "АЛЕКСА"  
ЛИНИЯ СТИБА

*Elena-Plenkina.ru*  
ШИТЬ ЛЕГКО!







*Elena-Plenkina.ru*  
ШИТЬ ЛЕГКО!  
005



### Свитшот «Алекса»



*На моделях свитшоты из футера 2х нитки с лайкрой. На мальчике на рост 128 см, реальный рост ребенка 125 см, обхваты соответствуют росту 110 см, сшита без изменений. На девочке на рост 116 см, реальный рост 111 см, сшита без изменений, обхваты соответствуют росту 110 см.*

#### **Выкройка представлена на рост 80-170 см.**

Трикотажный свитшот свободного кроя, прямого силуэта. Втачной рукав. По низу изделия и низу рукавов манжеты. Модель унисекс, подходит и мальчикам и девочкам.

Все детали с припусками на швы.

**Детские мерки для выбора размера:**

Рост, см	80	86	92	98	104	110	116	122	128	134	140	146	152	158	164	170
Обхват груди, см	54	55	56	57	58	59,5	62	64,5	67	69,5	72	74,5	77	80	83	86
Обхват талии, см	51	51,5	52	53	55	56,5	58	59,5	61	62,5	64	66	68	69,5	71	72,5
Обхват бедер, см	57	58,5	60	61	61	63,5	66	68,5	71	73,5	76	79	82	85	88	91

#### **Прибавки на свободное облегание:**

- к обхвату груди 10 см, к обхвату плеча (руки сверху) 10 см. Перед кроем промерьте детали и сравните с мерками ребенка. При необходимости скорректируйте длину рукава и длину изделия.

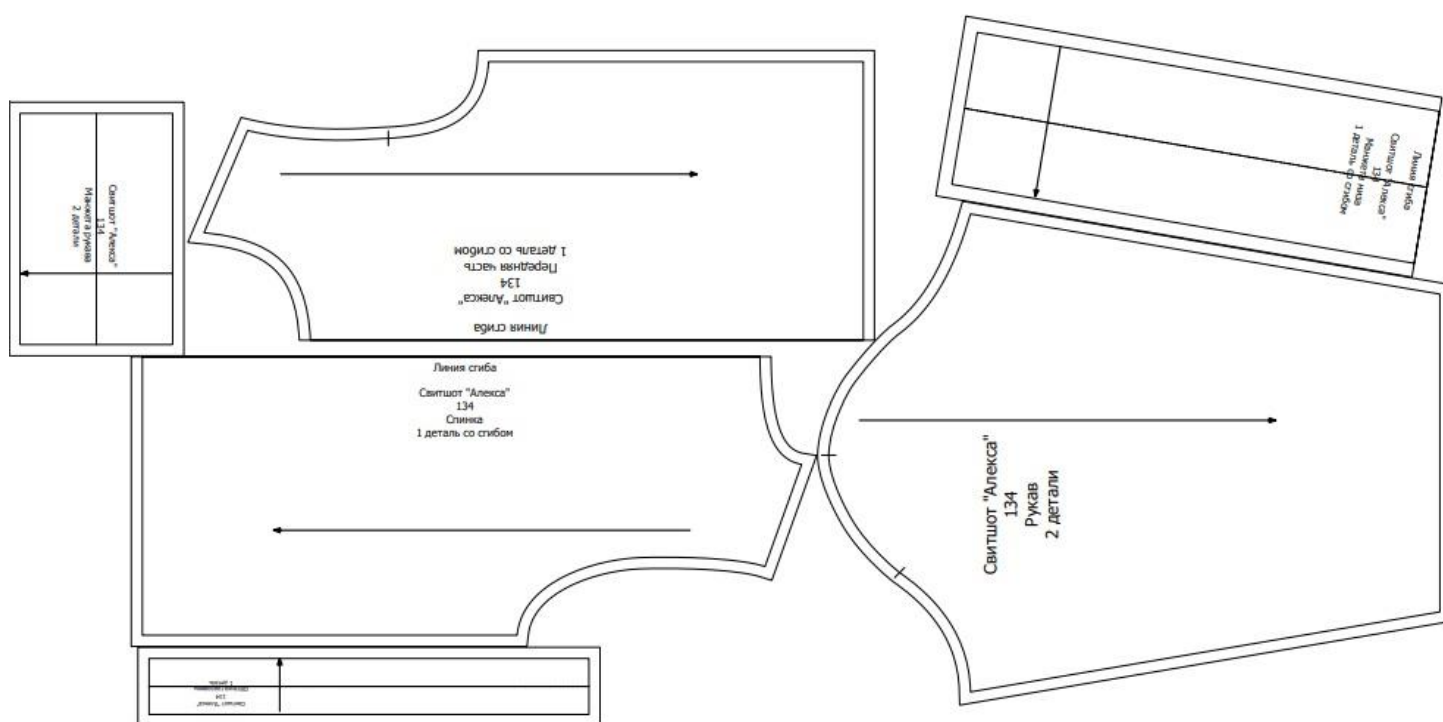
**Рекомендуемые материалы** – футер трехнитка с петлей на изнанке, футер двухнитка с лайкрой, футер двухнитка 100% хлопок, джерси и пр. виды плотного трикотажа. На манжеты рибана с лайкрой или кашкорсе.

Расход материалов: основной трикотаж 0,3-0,6 м при ширине 1,8 м для размеров 80-170 соответственно. Рибана/кашкорсе для обтачки горловины, манжет низа и рукавов 12-26 см. Не забывайте учитывать расход на усадку трикотажа после стирки и ВТО.

Для точного расхода материалов рекомендуем разложить детали на ширину тканей и материалов.

### Спецификация деталей:

№п/п	Наименование детали	Количество
1	Передняя часть	1 со сгибом
2	Спинка	1 со сгибом
3	Рукав	2
4	Манжета низа	1 со сгибом
5	Манжета рукава	2
6	Обтачка горловины	1



**Запрещается передавать платные выкройки третьим лицам и размещать выкройки в открытом доступе. Бесплатные выкройки, разрешено копировать и размещать с ссылкой на первоисточник.**

YouTube channel - <http://youtube.com/c/ElenaPlenkina>

VK - [https://vk.com/tim\\_hm](https://vk.com/tim_hm)

Instagram- [https://instagram.com/tim\\_\\_hm](https://instagram.com/tim__hm)



*Elena-Plenkina.ru*  
А01  
ШИТЬ ЛЕГКО!



Линия сгиба

Свитшот "Алекса"

134

Манжета низа

1 деталь со сгибом

*Елена-Пленкина.ru*  
А02

ШИТЬ ЛЕГКО



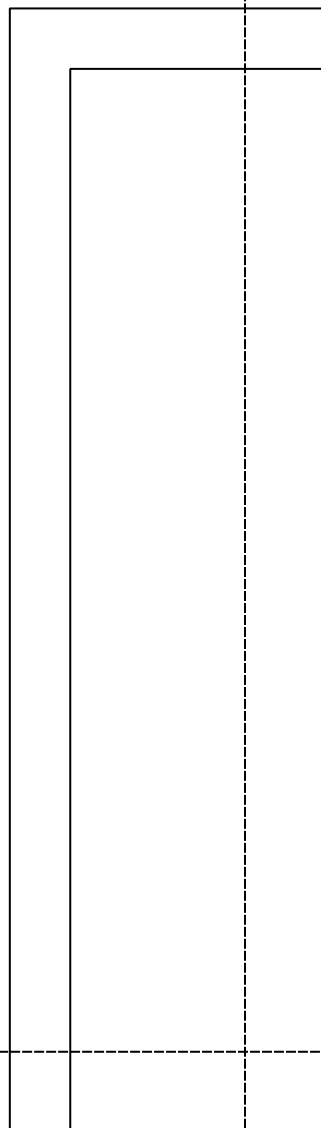
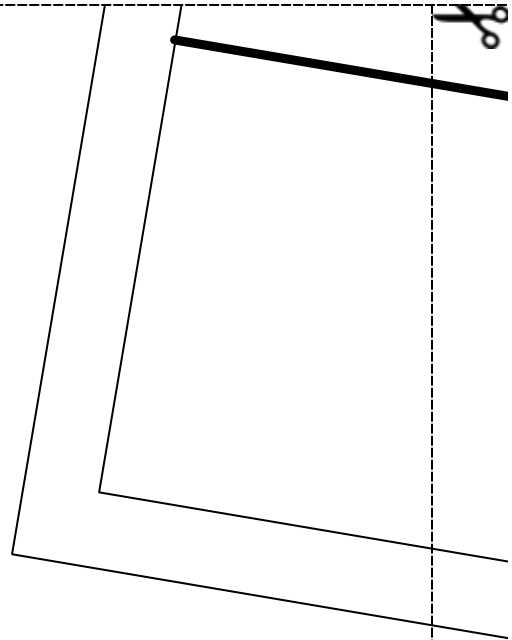
*Elena-Plenkina.ru*  
ШИТЬ ЛЕГКО!  
А03




*Elena-Plenkina.ru*  
А04  
ШИТЬ ЛЕГКО!



*Elena-Plenkina.ru*  
ШИТЬ ЛЕГКО!  
B01






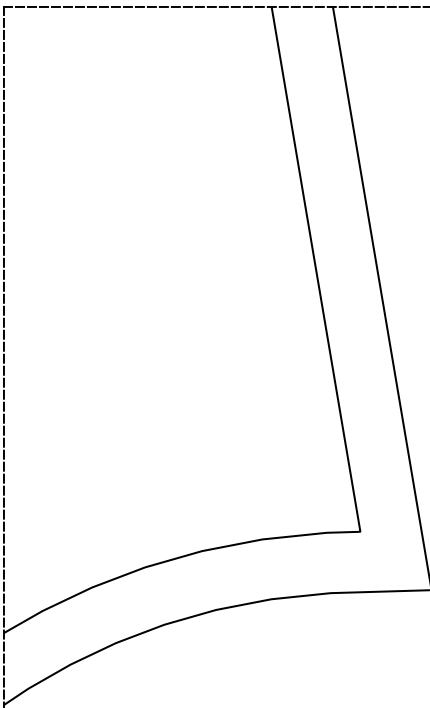


*Elena-Plenkina.ru*  
ШИТЬ ЛЕГКО!  
BO2

СВИТШОТ "АЛЕКСА"  
134  
Рукав  
2 детали

*Elena-Plenkina.ru*  
БОС  
ШИТЬ ЛЕГКО!





*Elena-Plenkina.ru*  
ШИТЬ ЛЕГКО!  
B04



*Elena-Plenkina.ru*  
ШИТЬ ЛЕГКО!  
001

Линия сгиба

Линия сгиба


Свитшот "Алекса"

134

Спинка

1 деталь со сгибом

Elena-Plenkina.ru  
ШИТЬ ЛЕГКО!



# Линия сгиба

Свитшот "Алекса"

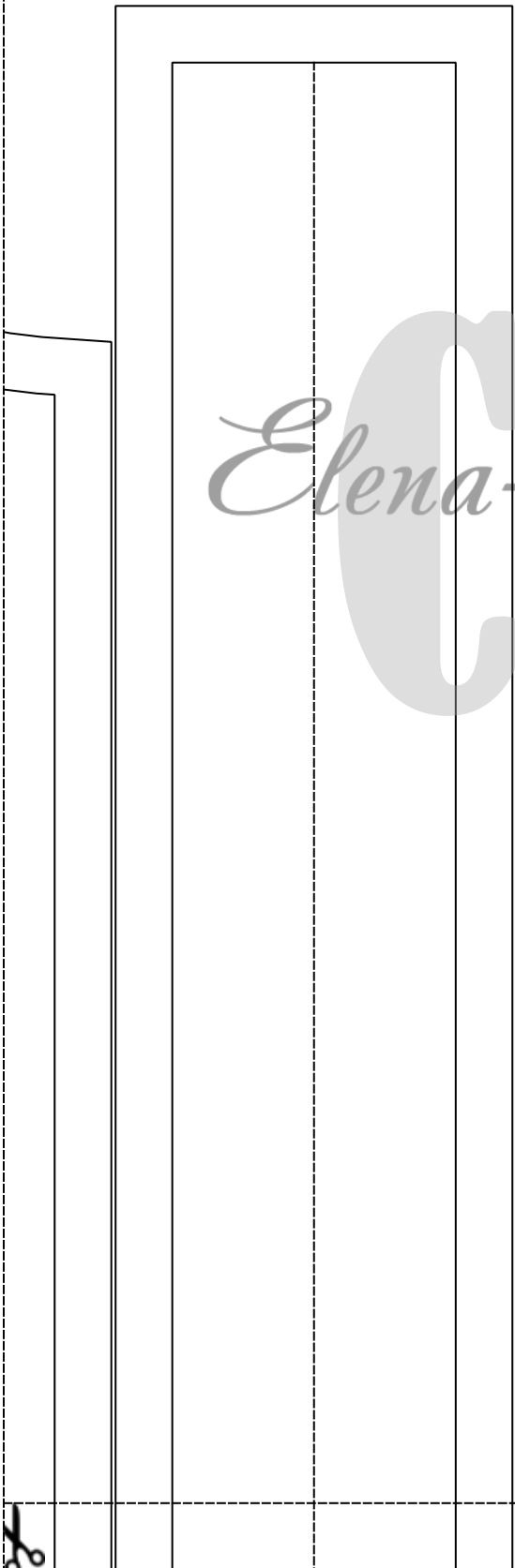
134

Передняя часть  
1 деталь со сгибом

ШИТЬ ЛЕГКО!

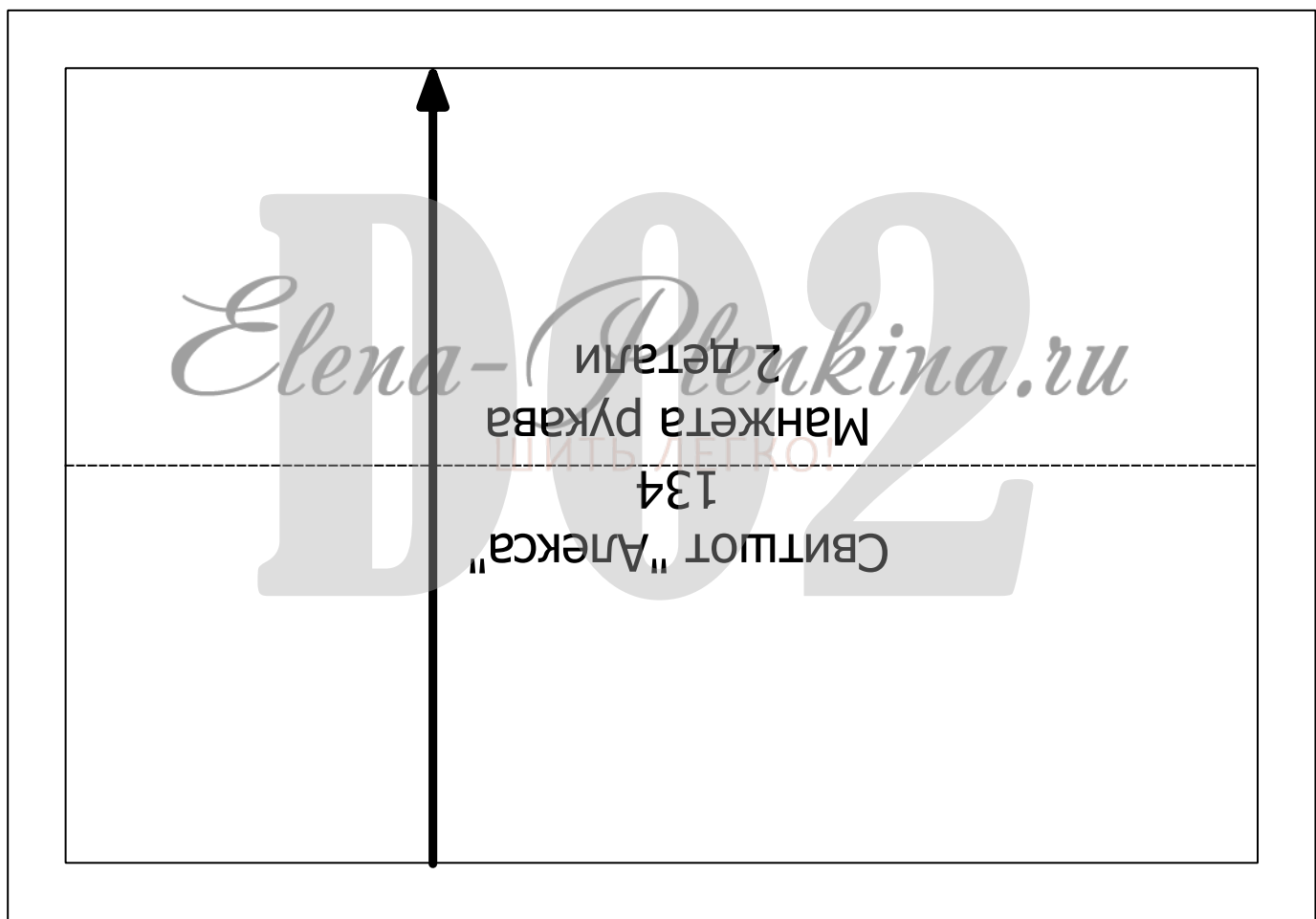
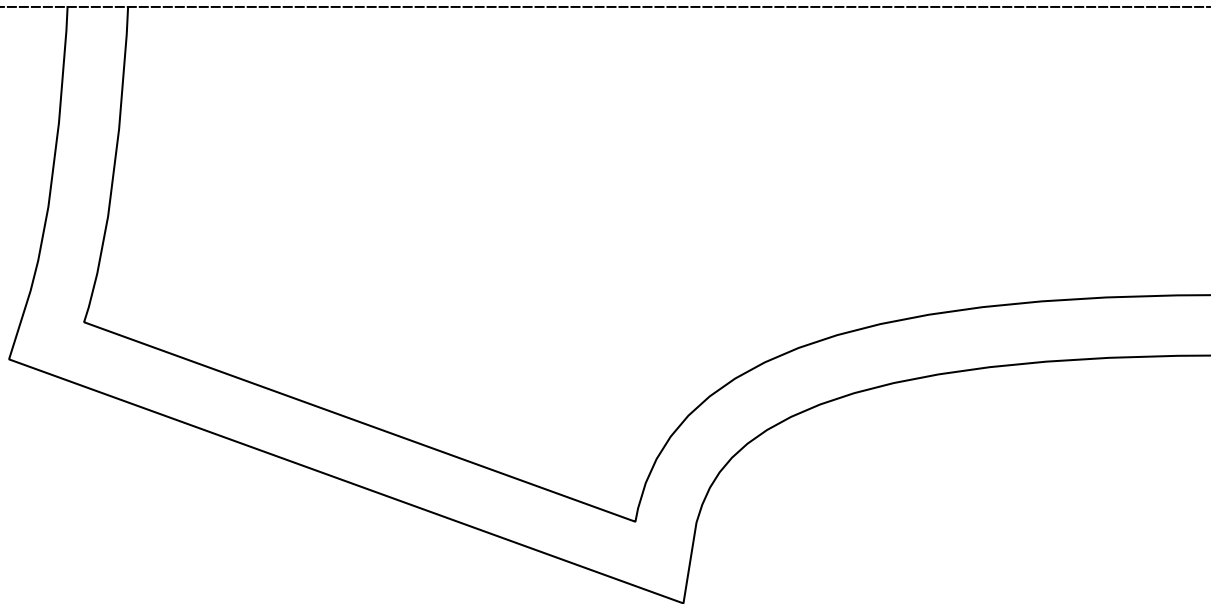
Сюта - Пленкина.ru





*Elena-Plenkina.ru*  
ШИТЬ ЛЕГКО!





*Elena-Plenkina.ru*  
Манжета рукава  
2 детали  
134  
СВИТШОТ "АЛЕКСА"





*Elena-Plenkina.ru*  
ШИТЬ ЛЕГКО!  
DOS



Свитшот "Алекса"  
134  
Обтачка горловины  
1 Деталь

*Elena-Plenkina.ru*  
ШИТЬ ЛЕГКО!  
D04





### Свитшот «Алекса»



*На моделях свитшоты из футера 2х нитки с лайкрой. На мальчике на рост 128 см, реальный рост ребенка 125 см, обхваты соответствуют росту 110 см, сшита без изменений. На девочке на рост 116 см, реальный рост 111 см, сшита без изменений, обхваты соответствуют росту 110 см.*

#### **Выкройка представлена на рост 80-170 см.**

Трикотажный свитшот свободного кроя, прямого силуэта. Втачной рукав. По низу изделия и низу рукавов манжеты. Модель унисекс, подходит и мальчикам и девочкам.

Все детали с припусками на швы.

**Детские мерки для выбора размера:**

Рост, см	80	86	92	98	104	110	116	122	128	134	140	146	152	158	164	170
Обхват груди, см	54	55	56	57	58	59,5	62	64,5	67	69,5	72	74,5	77	80	83	86
Обхват талии, см	51	51,5	52	53	55	56,5	58	59,5	61	62,5	64	66	68	69,5	71	72,5
Обхват бедер, см	57	58,5	60	61	61	63,5	66	68,5	71	73,5	76	79	82	85	88	91

#### **Прибавки на свободное облегание:**

- к обхвату груди 10 см, к обхвату плеча (руки сверху) 10 см. Перед кроем промерьте детали и сравните с мерками ребенка. При необходимости скорректируйте длину рукава и длину изделия.

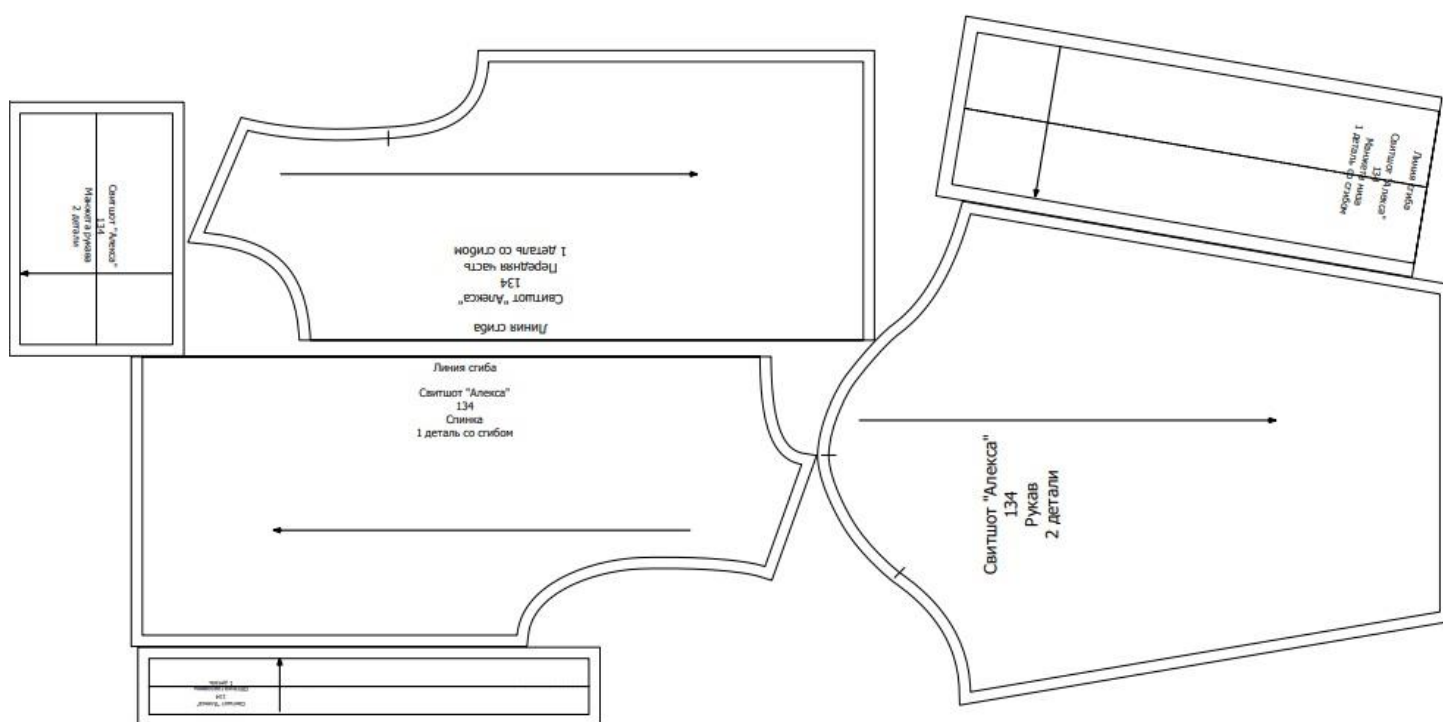
**Рекомендуемые материалы** – футер трехнитка с петлей на изнанке, футер двухнитка с лайкрой, футер двухнитка 100% хлопок, джерси и пр. виды плотного трикотажа. На манжеты рибана с лайкрой или кашкорсе.

Расход материалов: основной трикотаж 0,3-0,6 м при ширине 1,8 м для размеров 80-170 соответственно. Рибана/кашкорсе для обтачки горловины, манжет низа и рукавов 12-26 см. Не забывайте учитывать расход на усадку трикотажа после стирки и ВТО.

Для точного расхода материалов рекомендуем разложить детали на ширину тканей и материалов.

### Спецификация деталей:

№п/п	Наименование детали	Количество
1	Передняя часть	1 со сгибом
2	Спинка	1 со сгибом
3	Рукав	2
4	Манжета низа	1 со сгибом
5	Манжета рукава	2
6	Обтачка горловины	1



**Запрещается передавать платные выкройки третьим лицам и размещать выкройки в открытом доступе. Бесплатные выкройки, разрешено копировать и размещать с ссылкой на первоисточник.**

YouTube channel - <http://youtube.com/c/ElenaPlenkina>

VK - [https://vk.com/tim\\_hm](https://vk.com/tim_hm)

Instagram- [https://instagram.com/tim\\_\\_hm](https://instagram.com/tim__hm)



*Elena-Plenkina.ru*  
ШИТЬ ЛЕГКО!  
A01



*Elena-Plenkina.ru*  
ШИТЬ ЛЕГКО!  
A02



Свитшот "  
Обтачка горл  
140  
1 деталь

ИННЯ СГИБА

ЛОТ "Алекса"  
140

Спинка

ТЬ СО СГИБОМ



*Elena-Plenkina.ru*  
А03  
ШИТЬ ЛЕГКО!



*Elena-Plenkina.ru*  
А04  
ШИТЬ ЛЕГКО!





*Elena-Plenkina.ru*  
ШИТЬ ЛЕГКО!  
А05



*Elena-Plenkina.ru*  
ШИТЬ ЛЕГКО!  
B01



1 деталь с

Спи

1

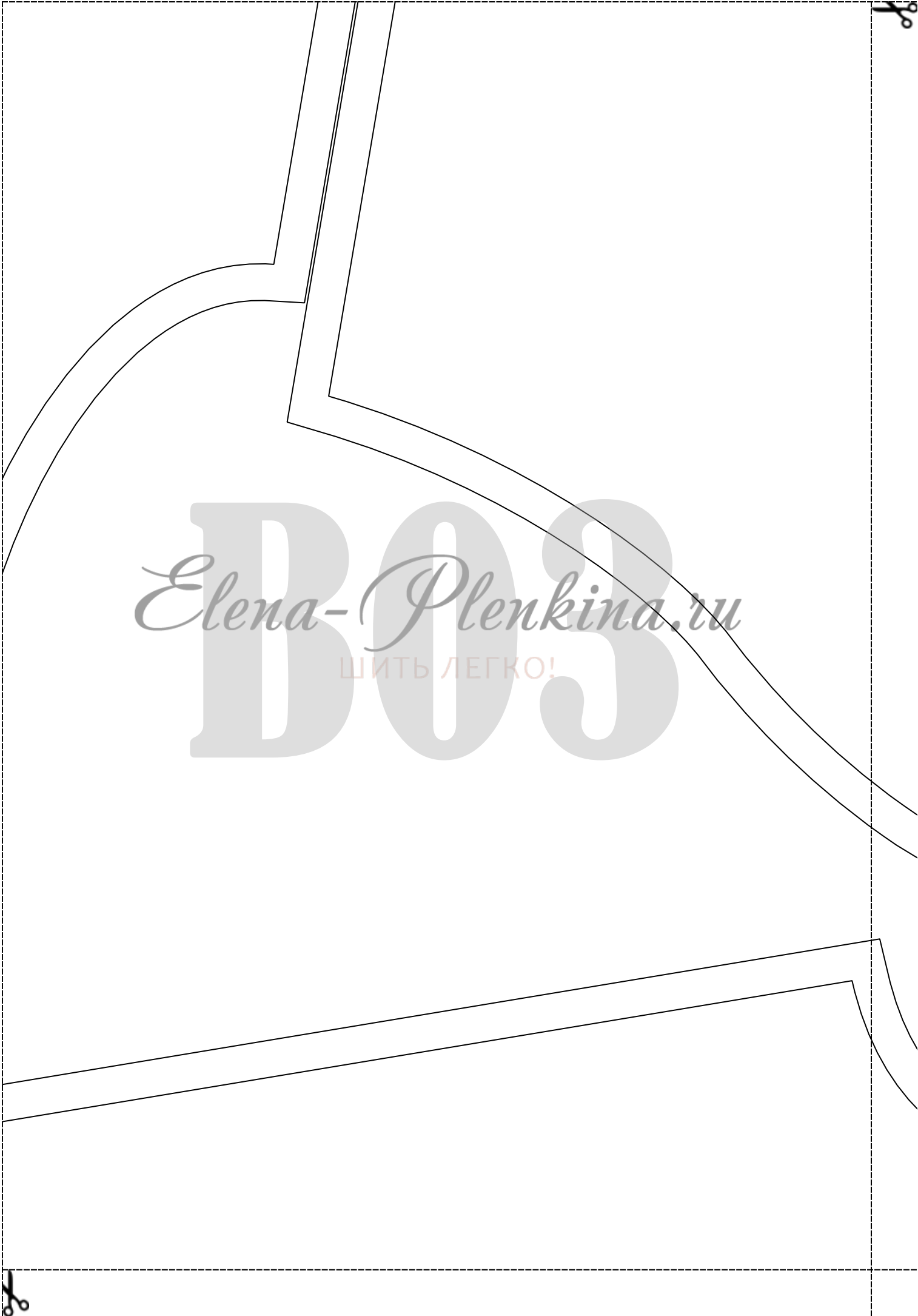
СВИТШО-

ЛИНИ

лот "Алекса"  
140  
а горловины  
деталь

*Elena-Plenkina.ru*  
ВОЗ  
ШИТЬ ЛЕГКО!




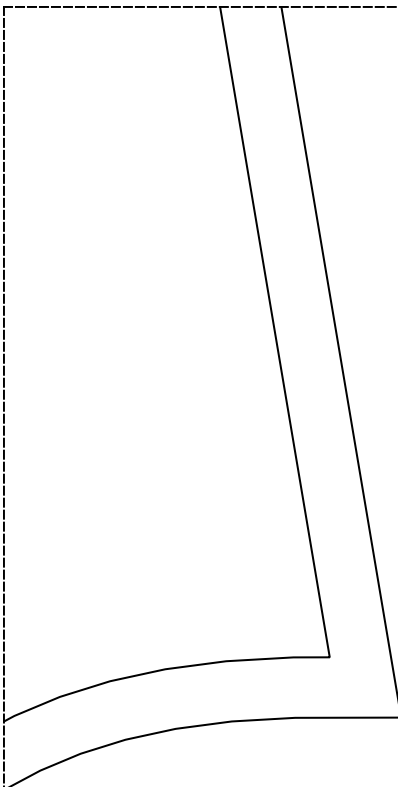


*Elena-Plenkina.ru*  
ШИТЬ ЛЕГКО!  
BOSS

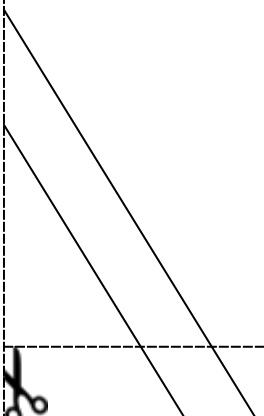
СВИТШОТ "АЛЕКСА"  
140  
РУКАВ  
2 ДЕТАЛИ

*Elena-Plenkina.ru*  
BO4  
ШИТЬ ЛЕГКО!

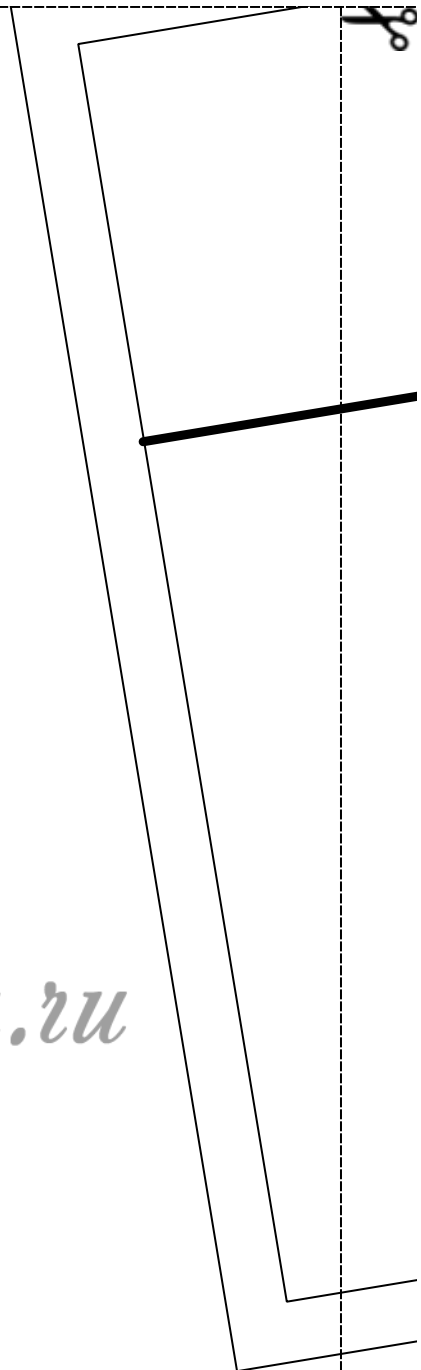




*Elena-Plenkina.ru*  
ШИТЬ ЛЕГКО!  
B05



*Elena-Plenkina.ru*  
ШИТЬ ЛЕГКО!  
001




СВИТШОТ "АЛЕКСА"  
140

Манжета рукава  
2 детали

*Elena-Plenkina.ru*  
ШИТЬ ЛЕГКО!



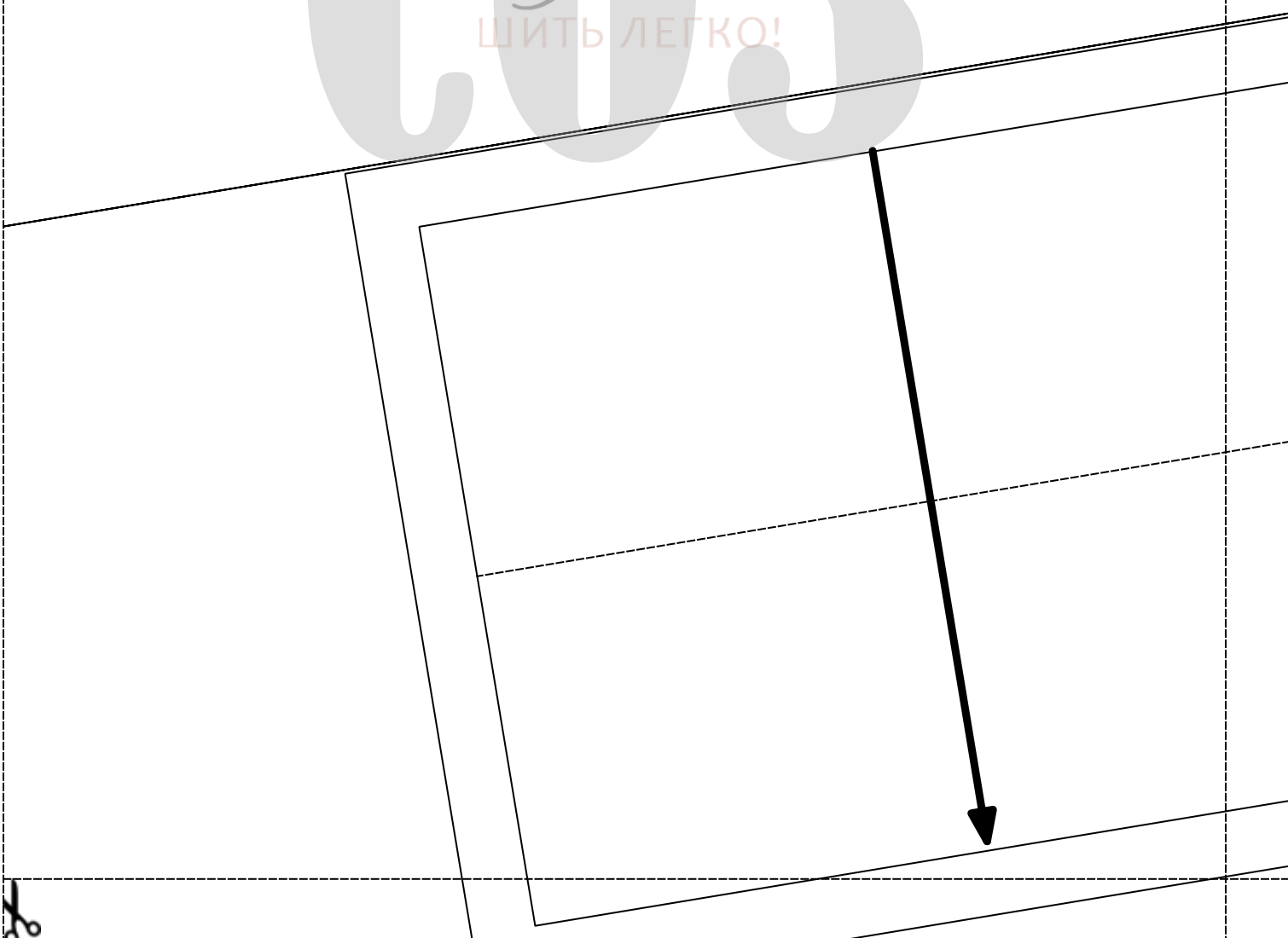




МОДИЛО СО  
 ЧАСТЬ В  
 0  
 "Алекса"

*Elena-Plenkina.ru*  
 ШИТЬ ЛЕГКО!

дига



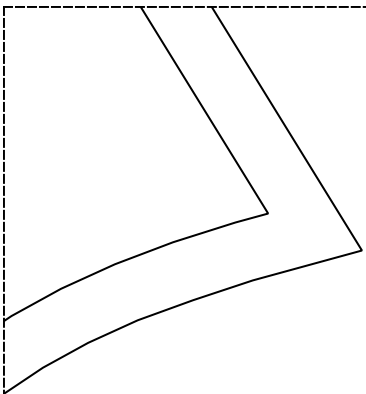
СВИТШОТ "АУ"  
140  
Передняя  
1 деталь со

Линия сгиба

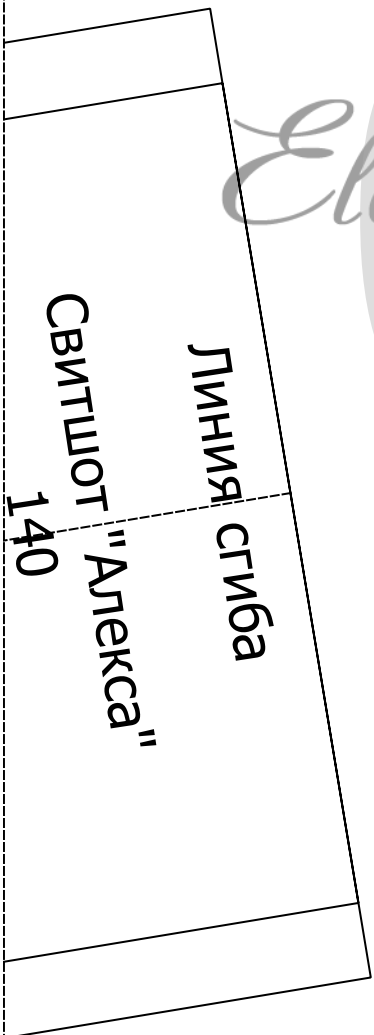
*Слена-Пленкина.ru*  
ШИТЬ ЛЕГКО!  
CO4

СВИТШОТ  
140  
Манжета низа  
1 деталь со сгибом





*Elena-Plenkina.ru*  
ШИТЬ ЛЕГКО!



Линия сгиба

Свитшот "Алекса"

140





*Elena-Plenkina.ru*  
ШИТЬ ЛЕГКО!  
DOS



### Свитшот «Алекса»



*На моделях свитшоты из футера 2х нитки с лайкрой. На мальчике на рост 128 см, реальный рост ребенка 125 см, обхваты соответствуют росту 110 см, сшита без изменений. На девочке на рост 116 см, реальный рост 111 см, сшита без изменений, обхваты соответствуют росту 110 см.*

#### Выкройка представлена на рост 80-170 см.

Трикотажный свитшот свободного кроя, прямого силуэта. Втачной рукав. По низу изделия и низу рукавов манжеты. Модель унисекс, подходит и мальчикам и девочкам.

Все детали с припусками на швы.

**Детские мерки для выбора размера:**

Рост, см	80	86	92	98	104	110	116	122	128	134	140	146	152	158	164	170
Обхват груди, см	54	55	56	57	58	59,5	62	64,5	67	69,5	72	74,5	77	80	83	86
Обхват талии, см	51	51,5	52	53	55	56,5	58	59,5	61	62,5	64	66	68	69,5	71	72,5
Обхват бедер, см	57	58,5	60	61	61	63,5	66	68,5	71	73,5	76	79	82	85	88	91

#### Прибавки на свободное облегание:

- к обхвату груди 10 см, к обхвату плеча (руки сверху) 10 см. Перед краем промерьте детали и сравните с мерками ребенка. При необходимости скорректируйте длину рукава и длину изделия.

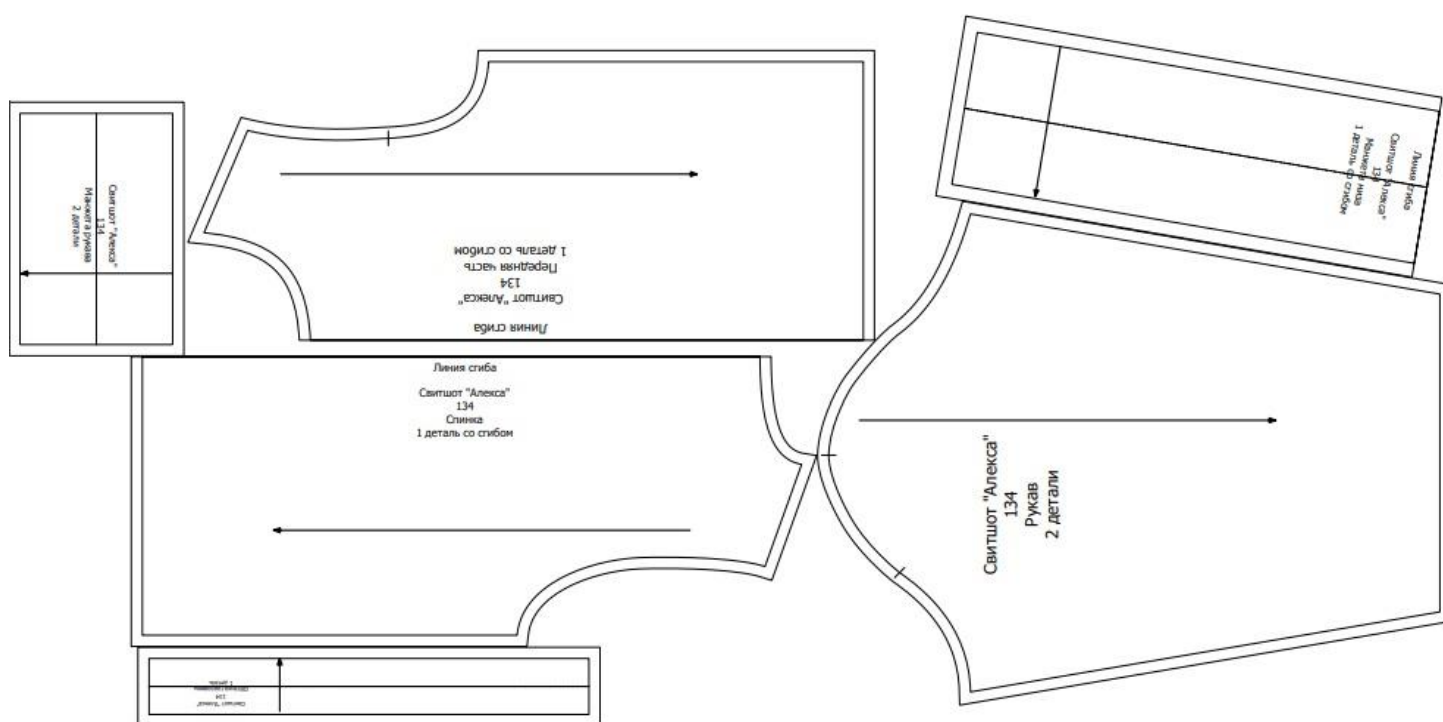
**Рекомендуемые материалы** – футер трехнитка с петлей на изнанке, футер двухнитка с лайкрой, футер двухнитка 100% хлопок, джерси и пр. виды плотного трикотажа. На манжеты рибана с лайкрой или кашкорсе.

Расход материалов: основной трикотаж 0,3-0,6 м при ширине 1,8 м для размеров 80-170 соответственно. Рибана/кашкорсе для обтачки горловины, манжет низа и рукавов 12-26 см. Не забывайте учитывать расход на усадку трикотажа после стирки и ВТО.

Для точного расхода материалов рекомендуем разложить детали на ширину тканей и материалов.

### Спецификация деталей:

№п/п	Наименование детали	Количество
1	Передняя часть	1 со сгибом
2	Спинка	1 со сгибом
3	Рукав	2
4	Манжета низа	1 со сгибом
5	Манжета рукава	2
6	Обтачка горловины	1



**Запрещается передавать платные выкройки третьим лицам и размещать выкройки в открытом доступе. Бесплатные выкройки, разрешено копировать и размещать с ссылкой на первоисточник.**

YouTube channel - <http://youtube.com/c/ElenaPlenkina>

VK - [https://vk.com/tim\\_hm](https://vk.com/tim_hm)

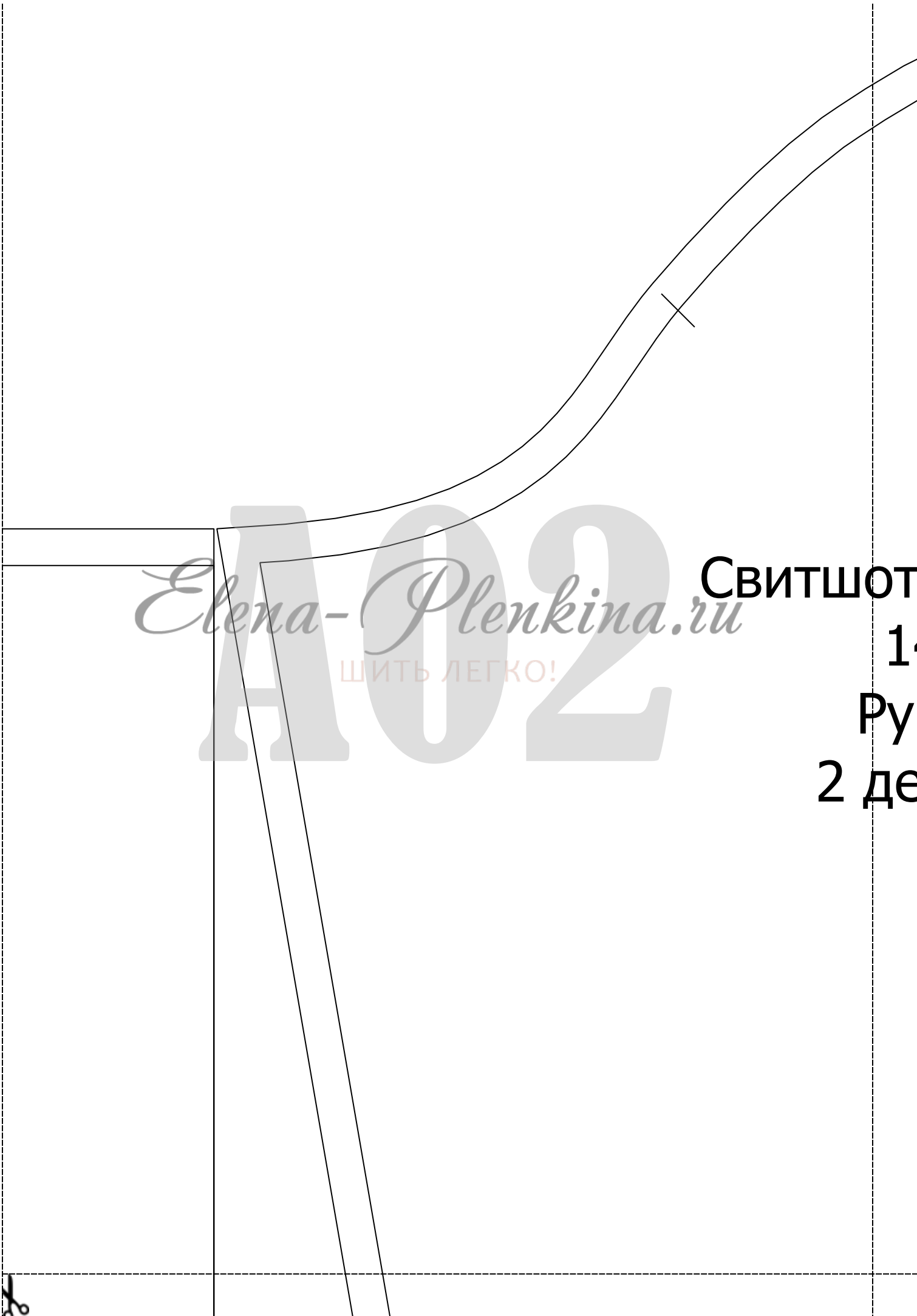
Instagram- [https://instagram.com/tim\\_\\_hm](https://instagram.com/tim__hm)



*Elena-Plenkina.ru*

ШИТЬ ЛЕГКО!

A01



*Елена-Пленкина.ru*  
ШИТЬ ЛЕГКО!  
A02

СВИТШОТ

14

Рукав

2 детали







от "Алекса"


146

Рукав

детали

*Елена-Пленкина.ru*  
ШИТЬ ЛЕГКО!





*Elena-Plenkina.ru*  
ШИТЬ ЛЕГКО!

*Elena-Plenkina.ru*  
ШИТЬ ЛЕГКО!  
А05

Линия сгиба

Свитшот "Алекса"

146

Спинка

1 деталь со сгибом





146

Передняя часть  
1 деталь со сгибом

*Elena-Plenkina.ru*  
ШИТЬ ЛЕГКО!





Линия сгиба

Свитшот "Алекса"

146

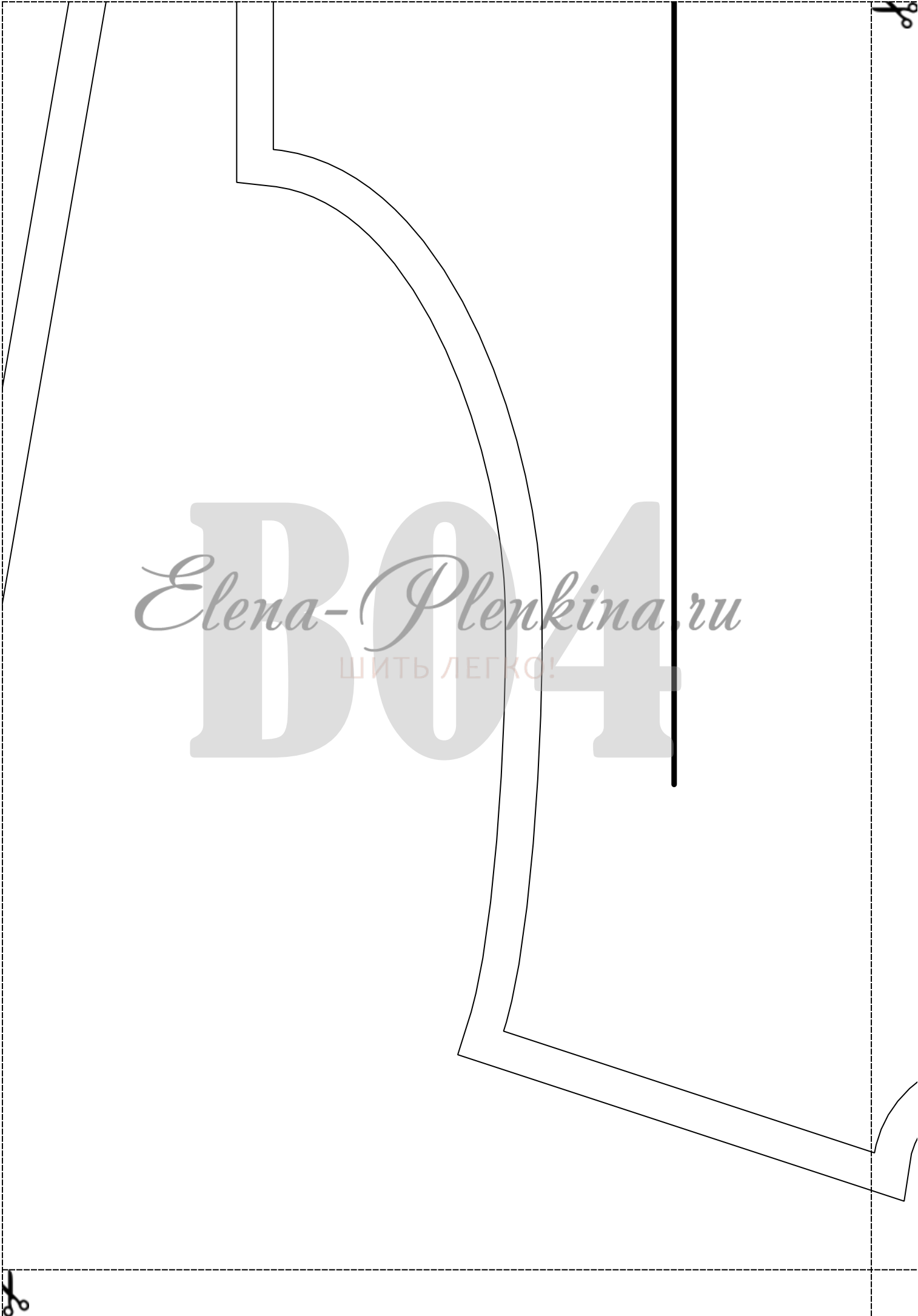
*Elena-Plenkina.ru*  
ШИТЬ ЛЕГКО!

Манжета рукава  
2 детали



*Elena-Plenkina.ru*  
ДОЗ  
ШИТЬ ЛЕГКО!






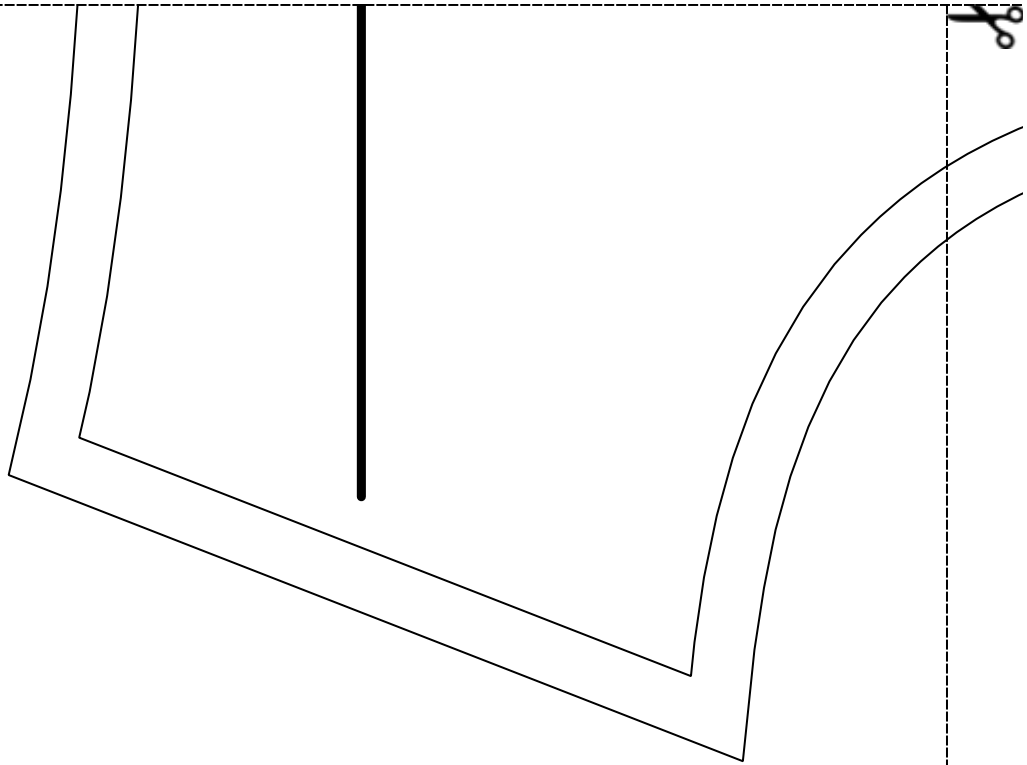
*Elena-Plenkina.ru*  
ШИТЬ ЛЕГКО!



*Elena-Plenkina.ru*  
ШИТЬ ЛЕГКО!  
B05







*Elena-Plenkina.ru*

ШИТЬ ЛЕГКО!



Манжета рукава

СВИТШОТ "АЛЕКСА"  
146

Свитшот "Алекса"

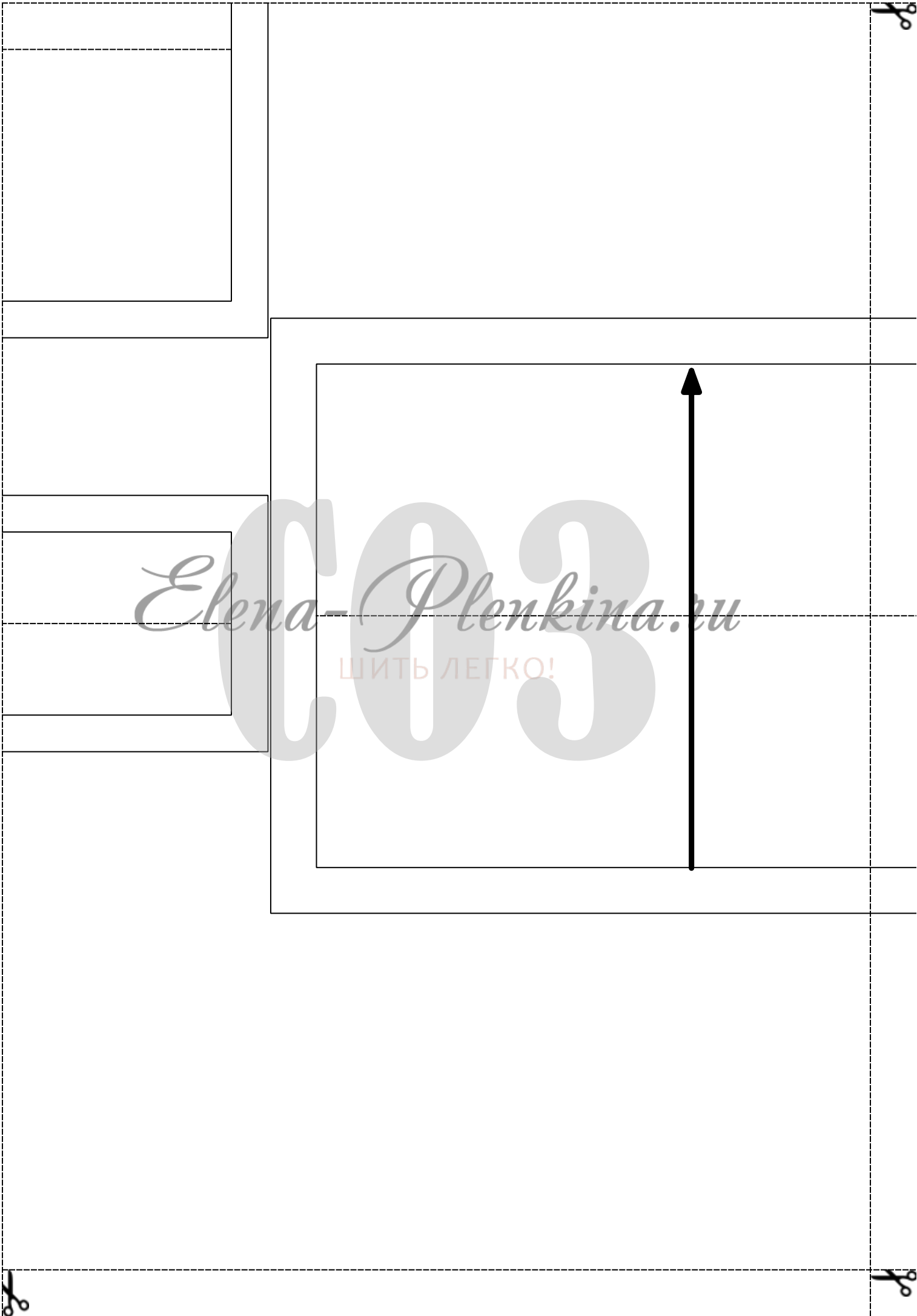
146

Обтачка горловины

1 деталь

ШИТЬ ЛЕГКО!

*Елена-Пленкина.ru*



*Elena-Plenkina.ru*

ШИТЬ ЛЕГКО!



Манжета низа

1 деталь со сгибом

*Elena-Plenkina.ru*  
ШИТЬ ЛЕГКО!





*Света-Пленкина.ru*  
ШИТЬ ЛЕГКО!

Линия стигба

Свитшот "Алекса"

146

Манжета низа

--	--	--





### Свитшот «Алекса»



*На моделях свитшоты из футера 2х нитки с лайкрой. На мальчике на рост 128 см, реальный рост ребенка 125 см, обхваты соответствуют росту 110 см, сшита без изменений. На девочке на рост 116 см, реальный рост 111 см, сшита без изменений, обхваты соответствуют росту 110 см.*

#### **Выкройка представлена на рост 80-170 см.**

Трикотажный свитшот свободного кроя, прямого силуэта. Втачной рукав. По низу изделия и низу рукавов манжеты. Модель унисекс, подходит и мальчикам и девочкам.

Все детали с припусками на швы.

**Детские мерки для выбора размера:**

Рост, см	80	86	92	98	104	110	116	122	128	134	140	146	152	158	164	170
Обхват груди, см	54	55	56	57	58	59,5	62	64,5	67	69,5	72	74,5	77	80	83	86
Обхват талии, см	51	51,5	52	53	55	56,5	58	59,5	61	62,5	64	66	68	69,5	71	72,5
Обхват бедер, см	57	58,5	60	61	61	63,5	66	68,5	71	73,5	76	79	82	85	88	91

#### **Прибавки на свободное облегание:**

- к обхвату груди 10 см, к обхвату плеча (руки сверху) 10 см. Перед кроем промерьте детали и сравните с мерками ребенка. При необходимости скорректируйте длину рукава и длину изделия.

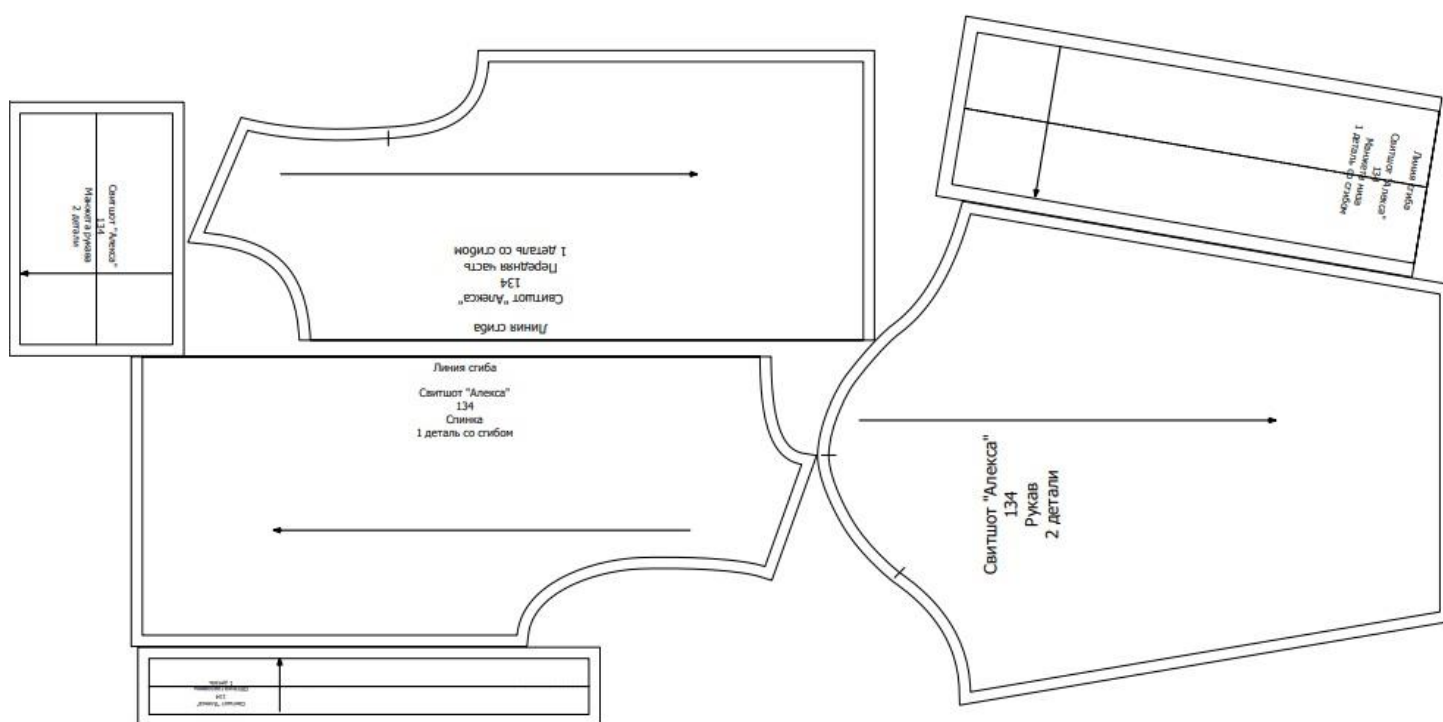
**Рекомендуемые материалы** – футер трехнитка с петлей на изнанке, футер двухнитка с лайкрой, футер двухнитка 100% хлопок, джерси и пр. виды плотного трикотажа. На манжеты рибана с лайкрой или кашкорсе.

Расход материалов: основной трикотаж 0,3-0,6 м при ширине 1,8 м для размеров 80-170 соответственно. Рибана/кашкорсе для обтачки горловины, манжет низа и рукавов 12-26 см. Не забывайте учитывать расход на усадку трикотажа после стирки и ВТО.

Для точного расхода материалов рекомендуем разложить детали на ширину тканей и материалов.

### Спецификация деталей:

№п/п	Наименование детали	Количество
1	Передняя часть	1 со сгибом
2	Спинка	1 со сгибом
3	Рукав	2
4	Манжета низа	1 со сгибом
5	Манжета рукава	2
6	Обтачка горловины	1



**Запрещается передавать платные выкройки третьим лицам и размещать выкройки в открытом доступе. Бесплатные выкройки, разрешено копировать и размещать с ссылкой на первоисточник.**

YouTube channel - <http://youtube.com/c/ElenaPlenkina>

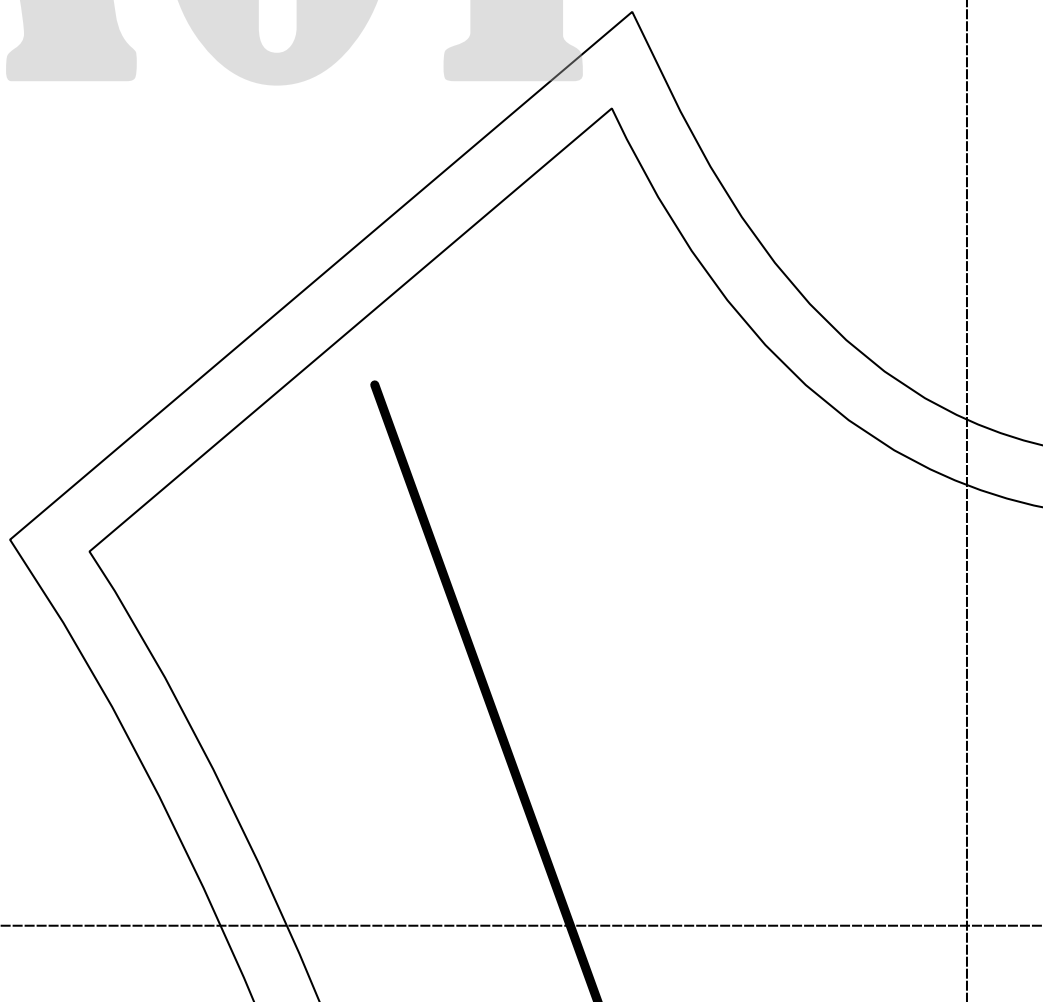
VK - [https://vk.com/tim\\_hm](https://vk.com/tim_hm)

Instagram- [https://instagram.com/tim\\_\\_hm](https://instagram.com/tim__hm)

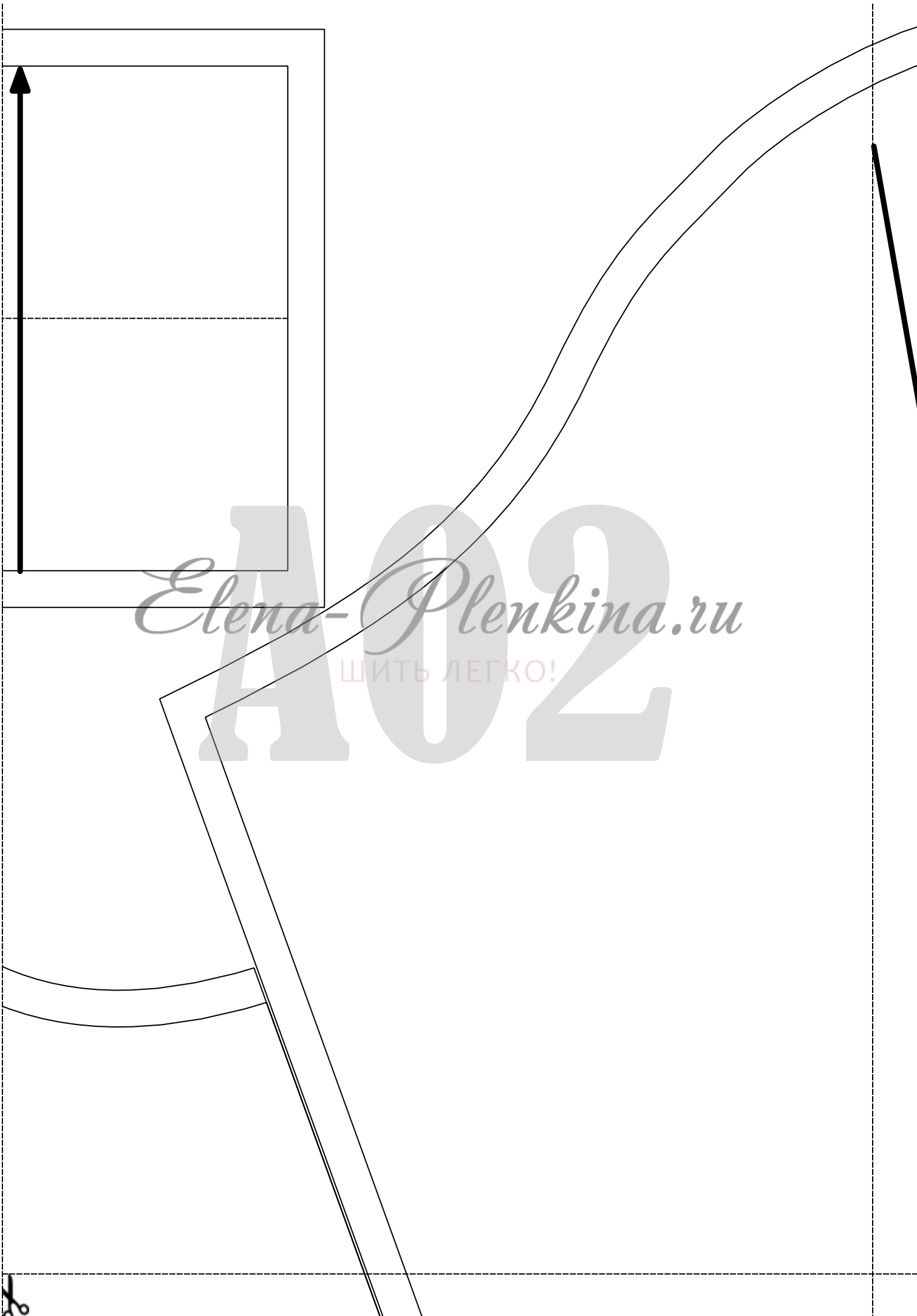


СВИТШОТ "АЛЕКСА"  
152  
Манжета рукава  
2 детали

*Elena-Plenkina.ru*  
А01  
ШИТЬ ЛЕГКО!







*Elena-Plenkina.ru*  
ШИТЬ ЛЕГКО!



СВИТШОТ "Алекса"

152

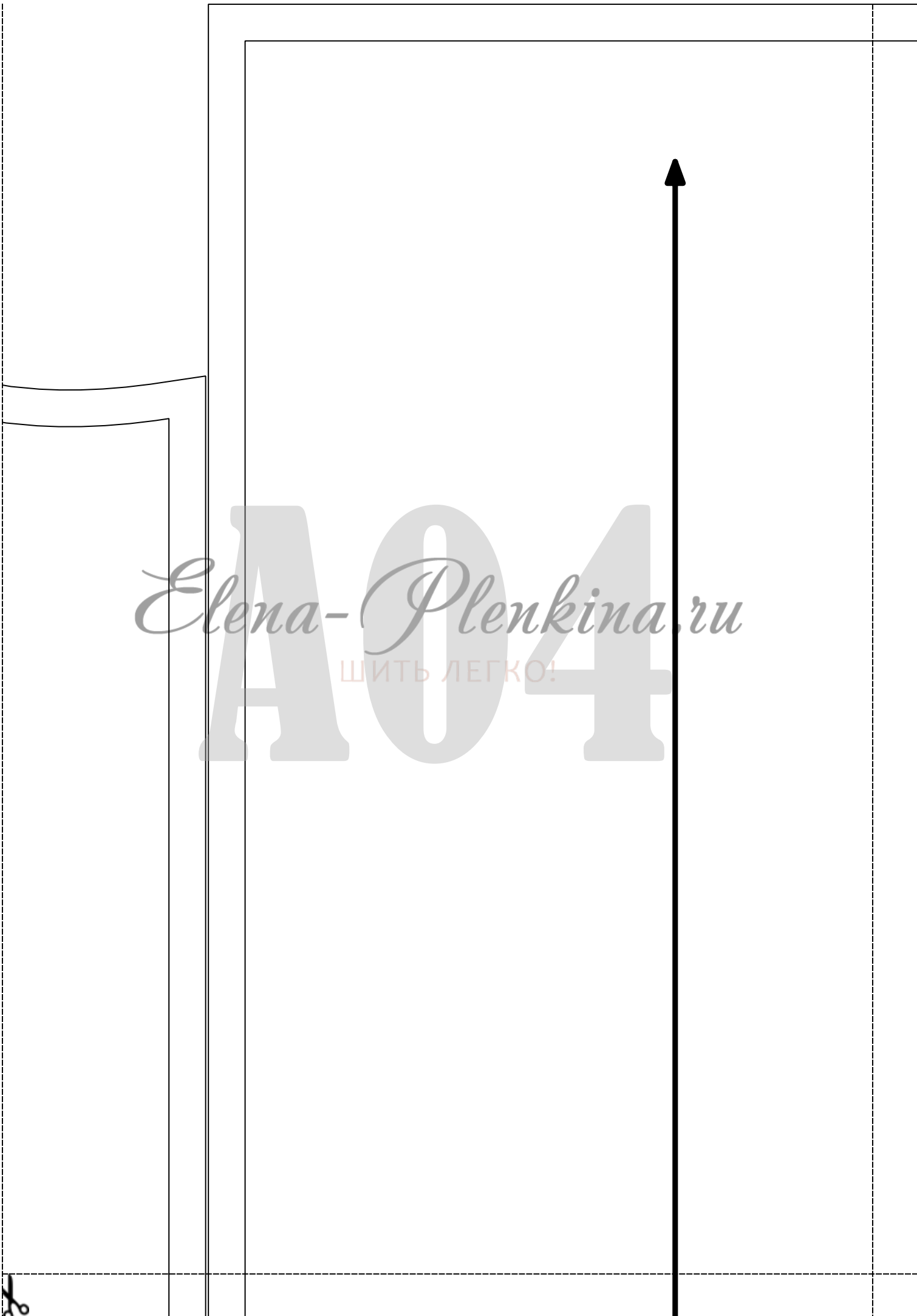
Рукав

2 детали

*Елена Пленина.ru*

ШИТЬ ЛЕГКО!





*Elena-Plenkina.ru*  
А04  
ШИТЬ ЛЕГКО!

*Elena-Plenkina.ru*  
ШИТЬ ЛЕГКО!  
А05

Линия стига

Свитшот "Алекса"

152

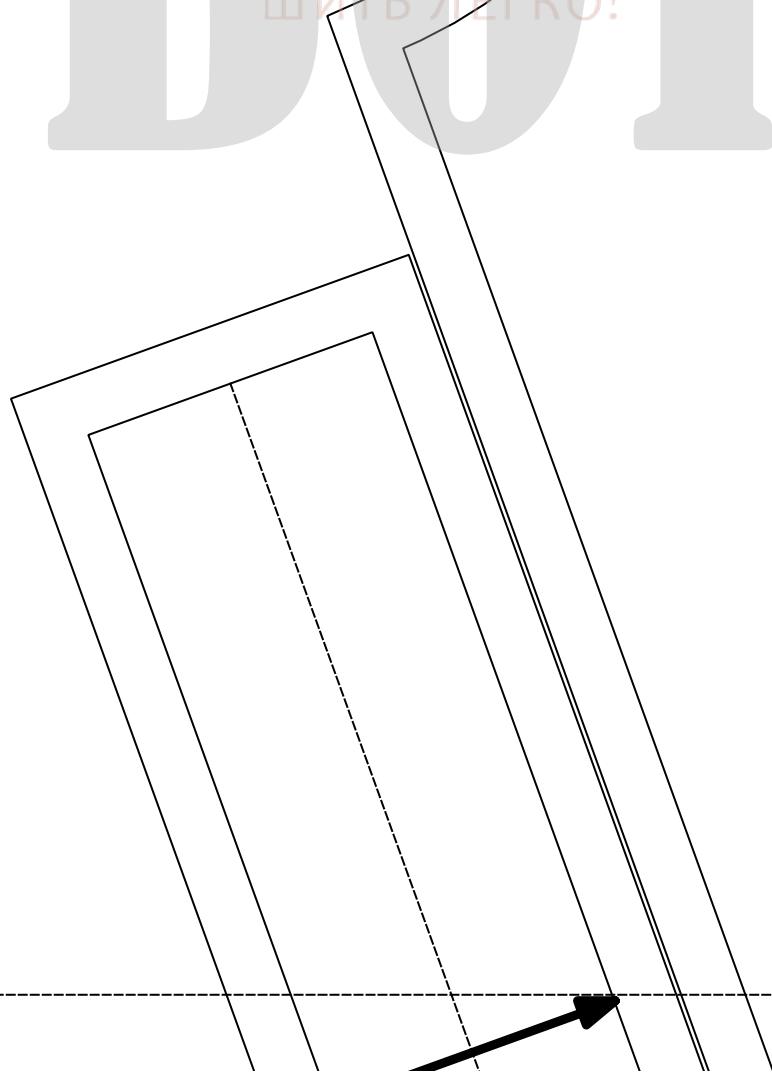
Спинка

1 деталь со стигбом



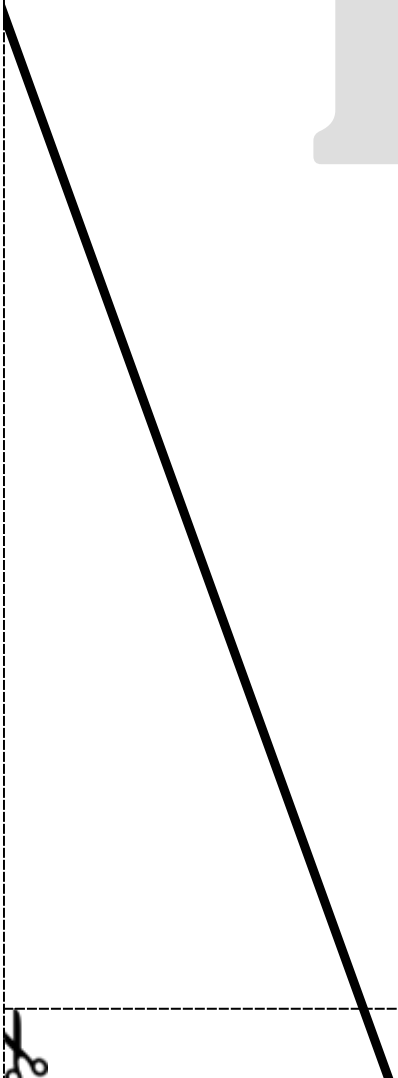


*Elena-Plenkina.ru*  
B01  
ШИТЬ ЛЕГКО!



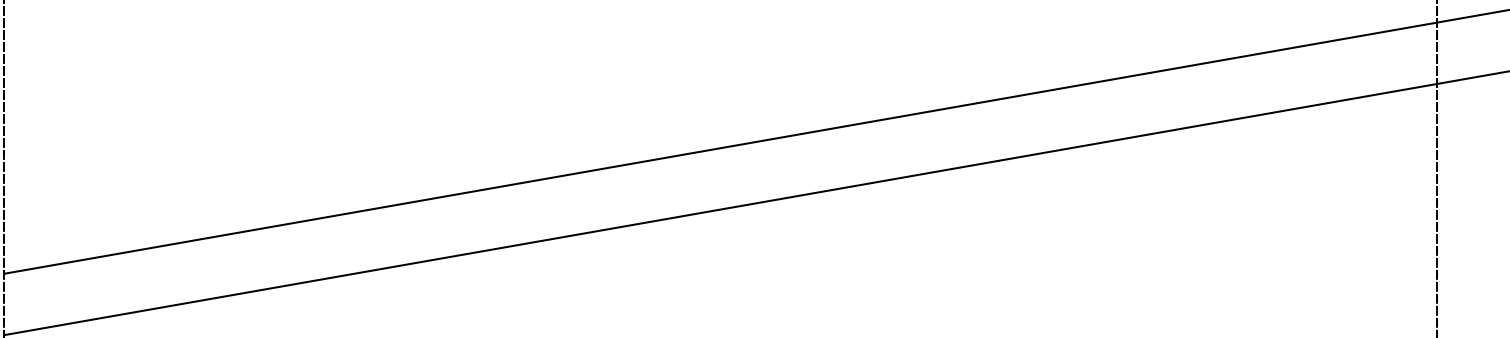

*Elena-Plenkina.ru*  
ПОД  
ЧИТЬ ЛЕГКО

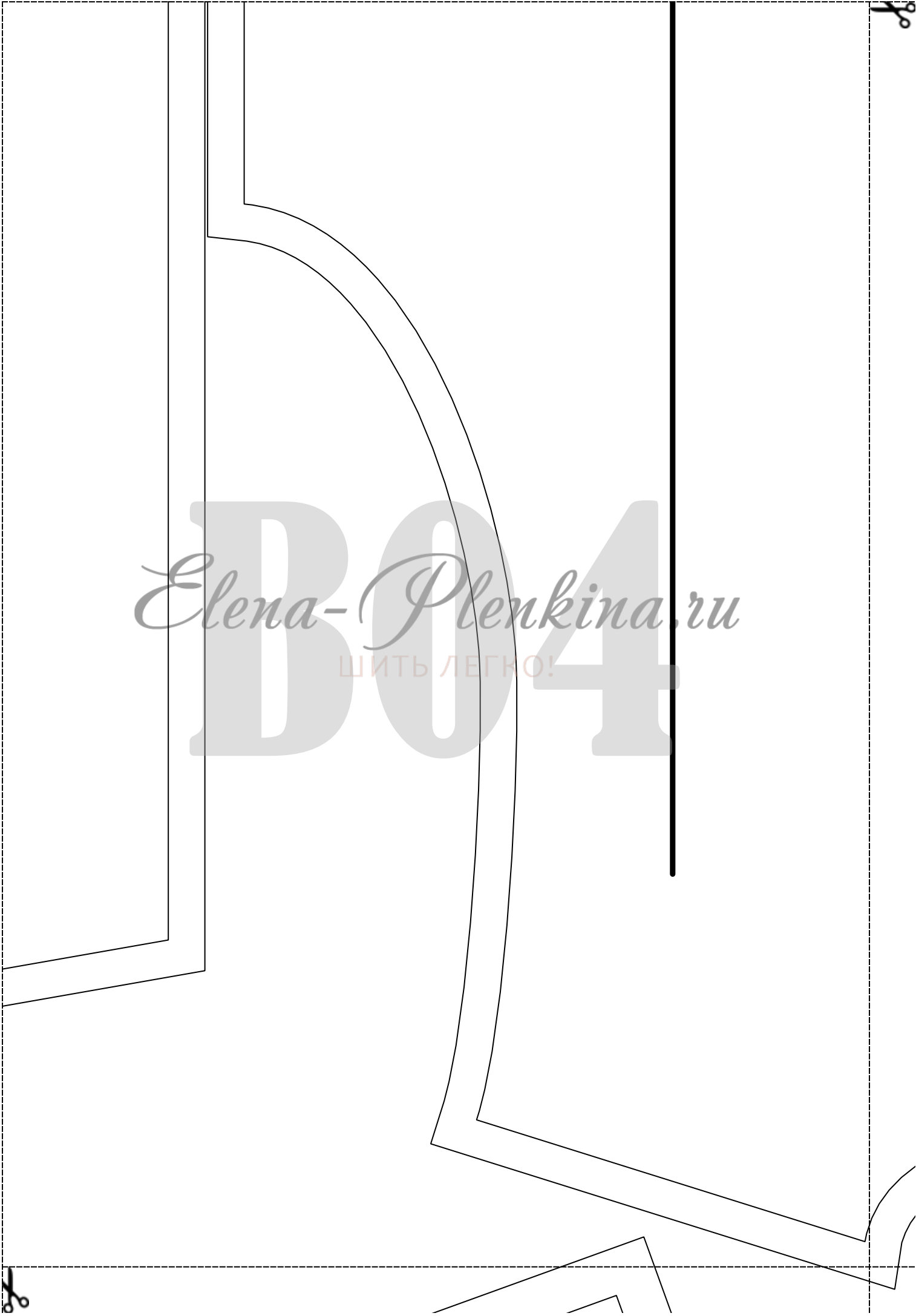
Линия слюба  
"Алекса"  
Свишот 152  
Передняя часть  
1 деталь со слюбом





*Elena-Plenkina.ru*  
БОС  
ШИТЬ ЛЕГКО!









100

9"



*Elena-Plenkina.ru*  
ШИТЬ ЛЕГКО!  
B05



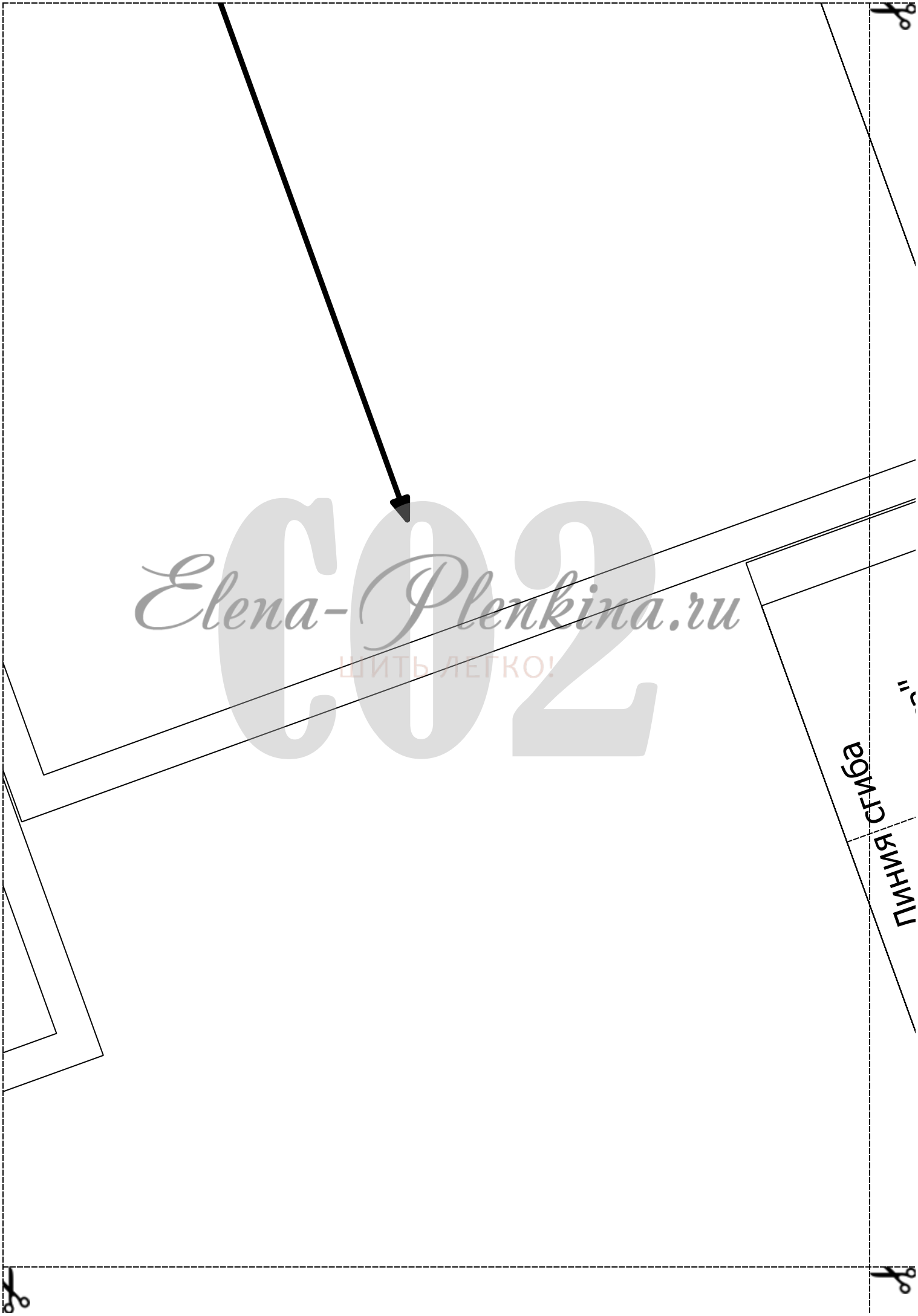


Объем 1 деталь  
Свитшот "Алекс" ZS1

Elena-Plenkina.ru  
ШИТЬ ЛЕГКО!

*Elena-Plenkina.ru*  
ШИТЬ ЛЕГКО!

ПИНЯ СГИБА  
ЯНИЦ



ЛИНИЯ СВА  
ЯНИЦ

"Алекса

СВИТЛОТ 1  
152

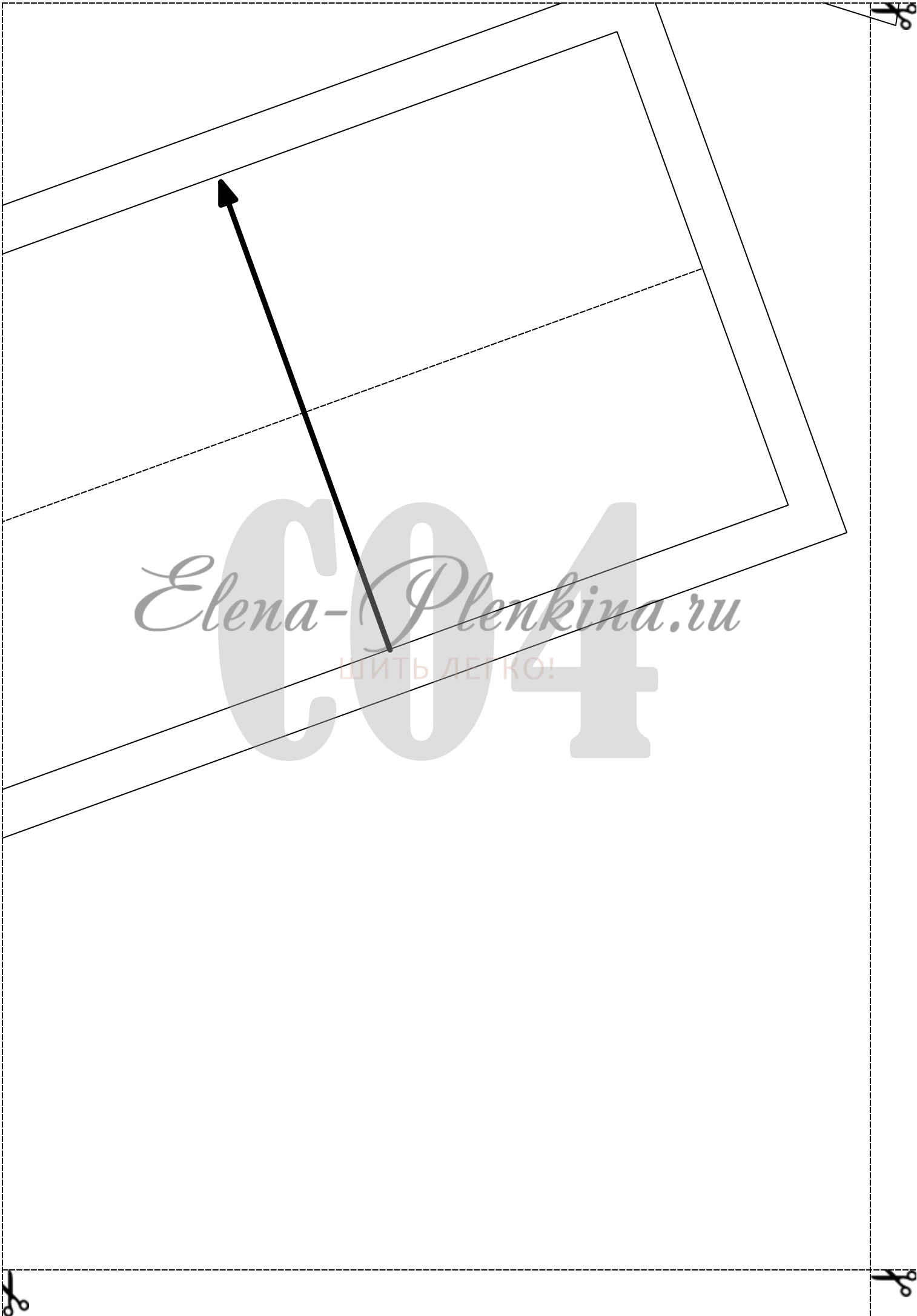
МАНЖЕТА НИЖА

МАНЖЕТА СО СГИБОМ

1 ДЕТАЛЬ

Elena-Plenkina.ru

ШИТЬ ЛЕГКО!



*Elena-Plenkina.ru*

ШИТЬ ЛЕГКО!

004



### Свитшот «Алекса»



*На моделях свитшоты из футера 2х нитки с лайкрой. На мальчике на рост 128 см, реальный рост ребенка 125 см, обхваты соответствуют росту 110 см, сшита без изменений. На девочке на рост 116 см, реальный рост 111 см, сшита без изменений, обхваты соответствуют росту 110 см.*

#### **Выкройка представлена на рост 80-170 см.**

Трикотажный свитшот свободного кроя, прямого силуэта. Втачной рукав. По низу изделия и низу рукавов манжеты. Модель унисекс, подходит и мальчикам и девочкам.

Все детали с припусками на швы.

**Детские мерки для выбора размера:**

Рост, см	80	86	92	98	104	110	116	122	128	134	140	146	152	158	164	170
Обхват груди, см	54	55	56	57	58	59,5	62	64,5	67	69,5	72	74,5	77	80	83	86
Обхват талии, см	51	51,5	52	53	55	56,5	58	59,5	61	62,5	64	66	68	69,5	71	72,5
Обхват бедер, см	57	58,5	60	61	61	63,5	66	68,5	71	73,5	76	79	82	85	88	91

#### **Прибавки на свободное облегание:**

- к обхвату груди 10 см, к обхвату плеча (руки сверху) 10 см. Перед кроем промерьте детали и сравните с мерками ребенка. При необходимости скорректируйте длину рукава и длину изделия.

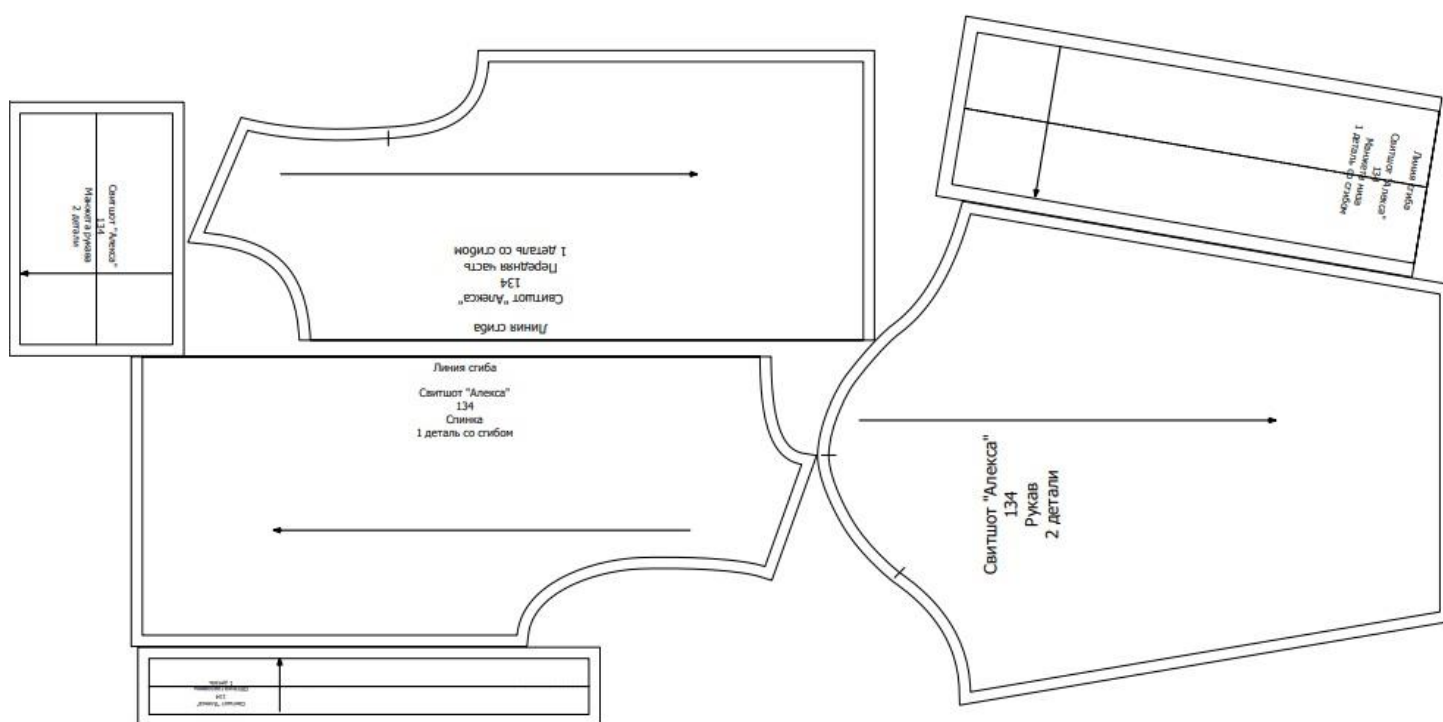
**Рекомендуемые материалы** – футер трехнитка с петлей на изнанке, футер двухнитка с лайкрой, футер двухнитка 100% хлопок, джерси и пр. виды плотного трикотажа. На манжеты рибана с лайкрой или кашкорсе.

Расход материалов: основной трикотаж 0,3-0,6 м при ширине 1,8 м для размеров 80-170 соответственно. Рибана/кашкорсе для обтачки горловины, манжет низа и рукавов 12-26 см. Не забывайте учитывать расход на усадку трикотажа после стирки и ВТО.

Для точного расхода материалов рекомендуем разложить детали на ширину тканей и материалов.

### Спецификация деталей:

№п/п	Наименование детали	Количество
1	Передняя часть	1 со сгибом
2	Спинка	1 со сгибом
3	Рукав	2
4	Манжета низа	1 со сгибом
5	Манжета рукава	2
6	Обтачка горловины	1



**Запрещается передавать платные выкройки третьим лицам и размещать выкройки в открытом доступе. Бесплатные выкройки, разрешено копировать и размещать с ссылкой на первоисточник.**

YouTube channel - <http://youtube.com/c/ElenaPlenkina>

VK - [https://vk.com/tim\\_hm](https://vk.com/tim_hm)

Instagram- [https://instagram.com/tim\\_\\_hm](https://instagram.com/tim__hm)

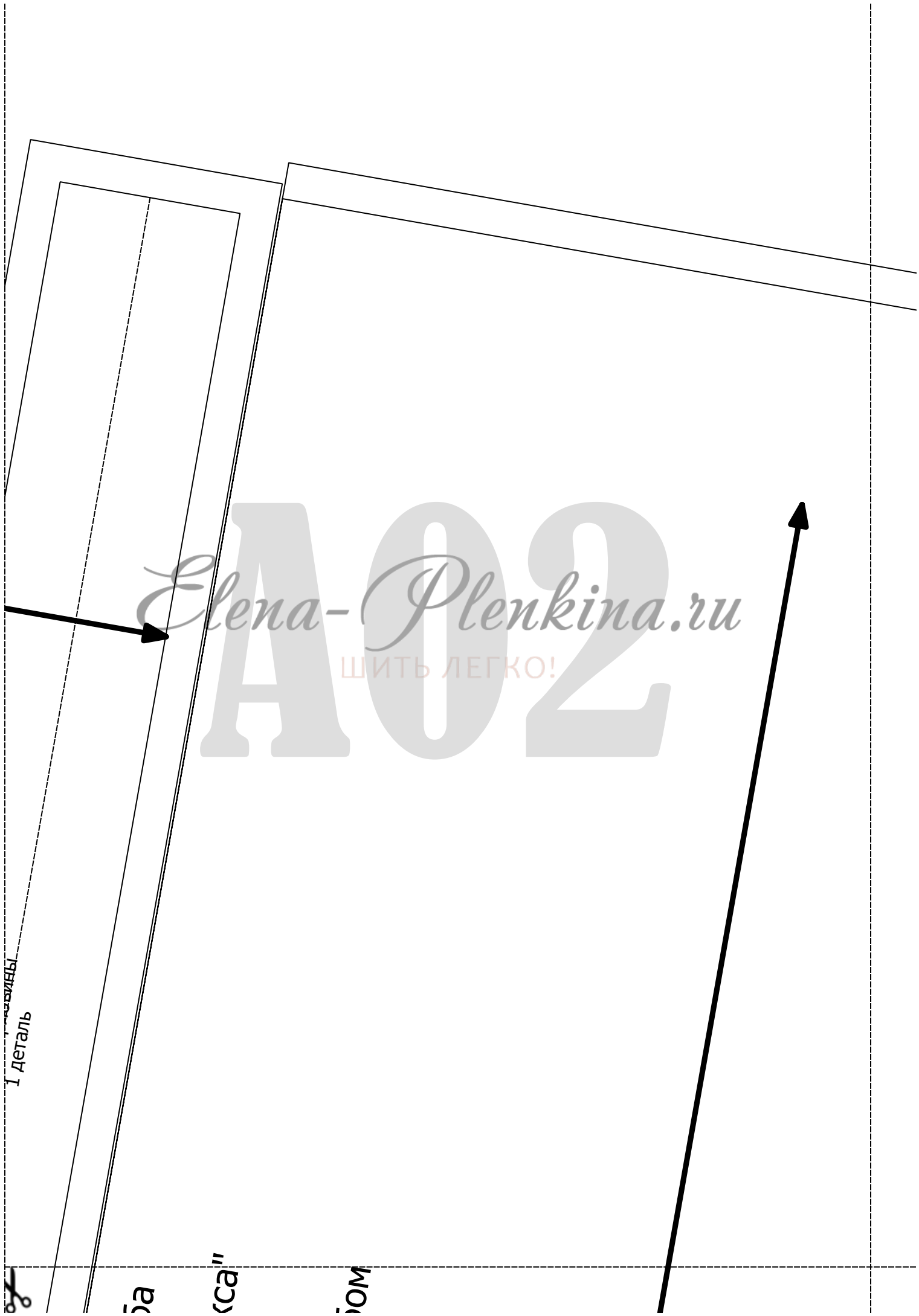


# А01

*Elena-Plenkina.ru*  
ШИТЬ ЛЕГКО!

Свитшот "Алекса"  
158  
Обтачка горловины  
1 деталь





1 деталь

*Elena-Plenkina.ru*  
А02  
ШИТЬ ЛЕГКО!



5a

5a"

юм

*Elena-Plenkina.ru*  
ШИТЬ ЛЕГКО!





*Elena-Plenkina.ru*  
А04  
ШИТЬ ЛЕГКО!

2 детали

1 уряд

*Elena-Plenkina.ru*  
ШИТЬ ЛЕГКО!  
А05





*Elena-Plenkina.ru*  
ШИТЬ ЛЕГКО!  
B01

Линия сгиба

СВИТШОТ "АЛЕКСА  
158

Спинка

1 деталь со сгибом

*Elena-Plenkina.ru*  
БО2  
ШИТЬ ЛЕГКО

Лекса"

Elena-Plenkina.ru

ШИТЬ ЛЕГКО!

BOB



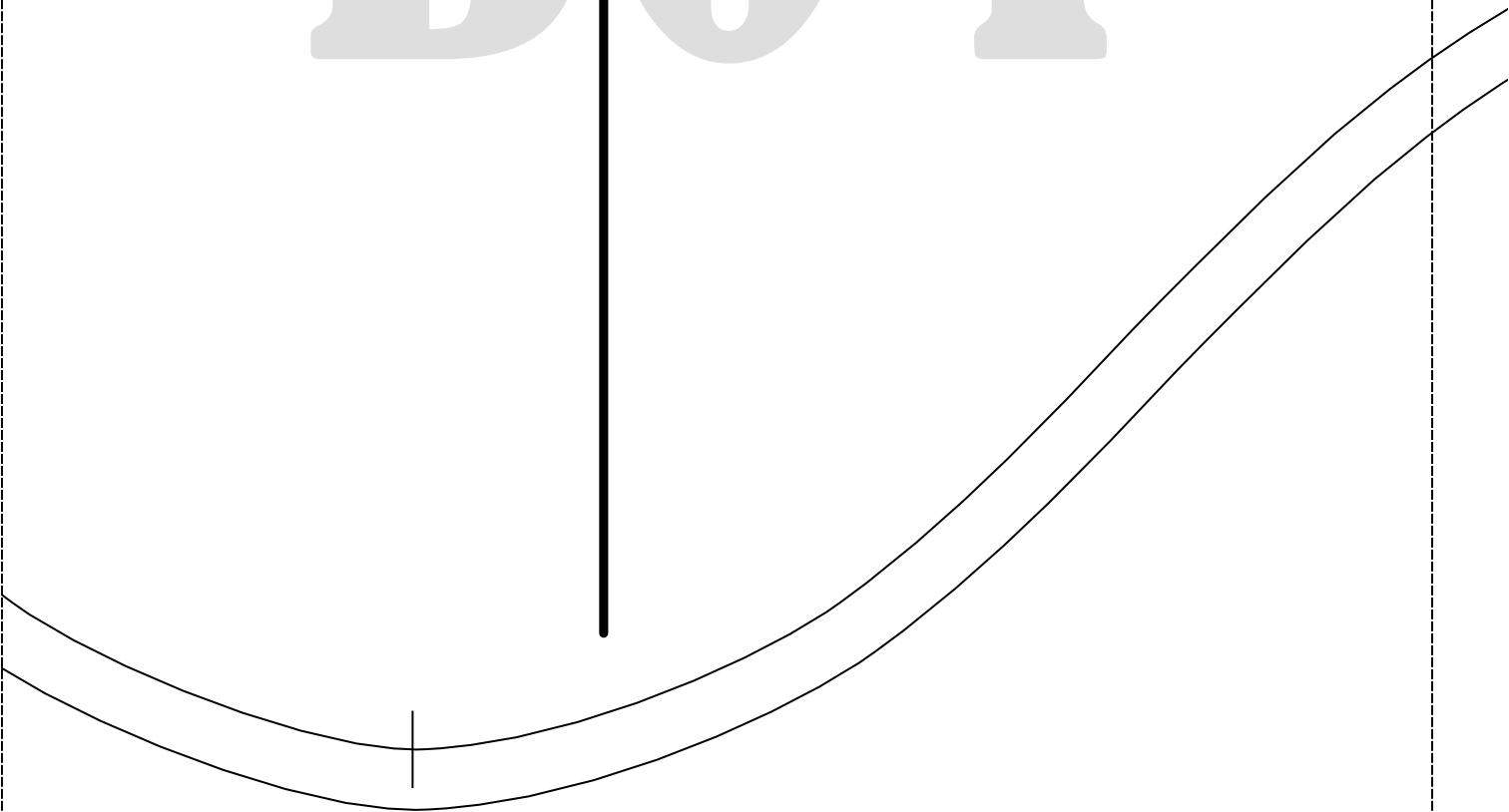


Рыкав

158

СВИТШОТ "АЛЕ

*Elena-Plenkina.ru*  
ШИТЬ ЛЕГКО!  
B04

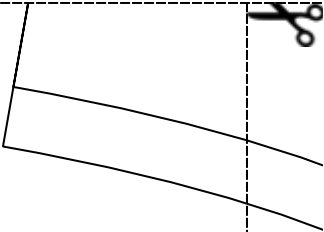




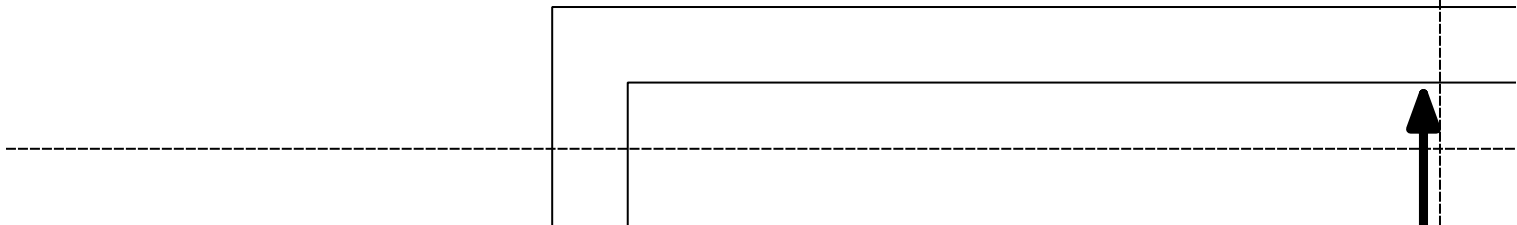


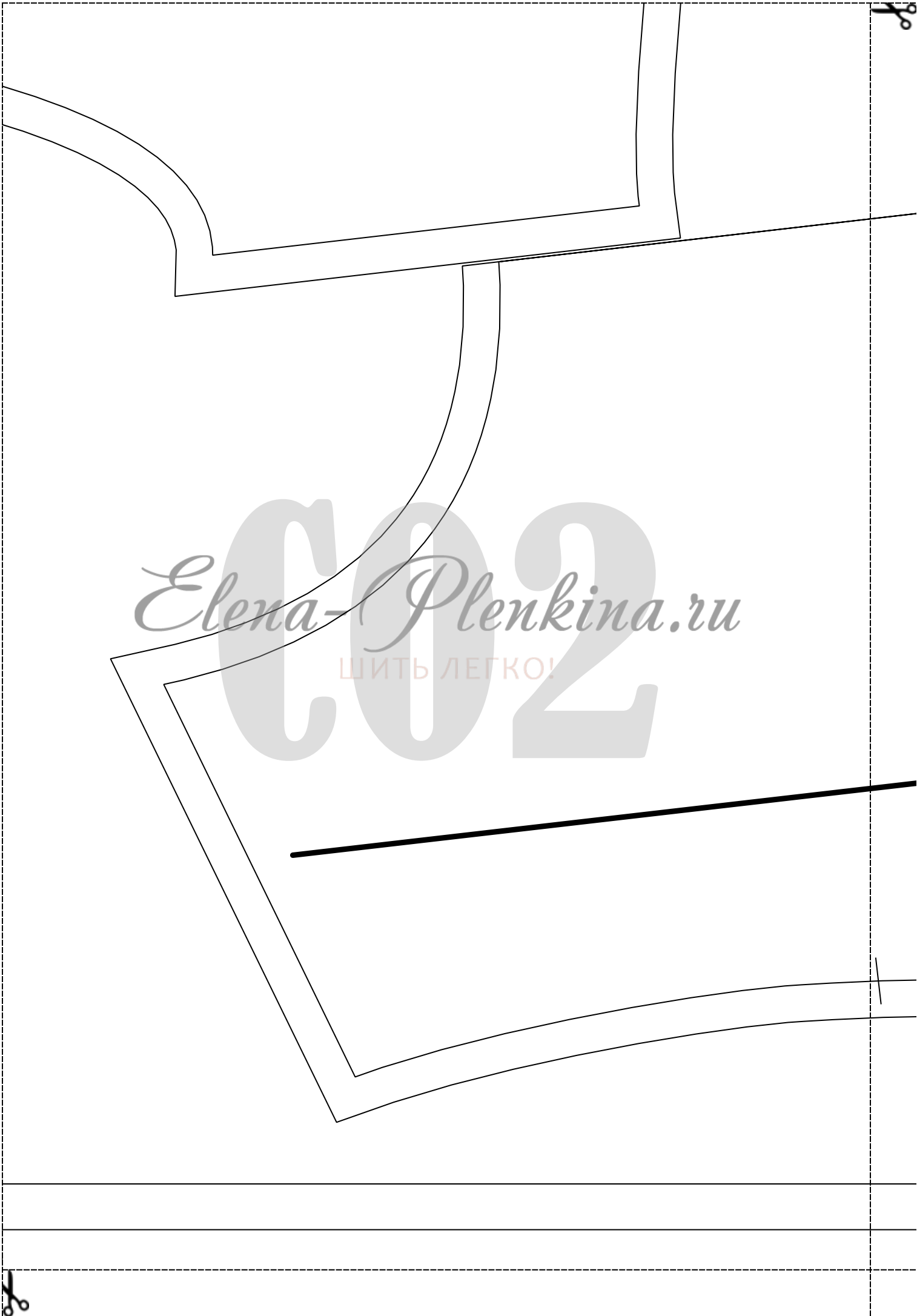
*Elena-Plenkina.ru*  
ШИТЬ ЛЕГКО!






*Elena-Plenkina.ru*  
ШИТЬ ЛЕГКО!  
001





*Elena-Plenkina.ru*  
ШИТЬ ЛЕГКО!

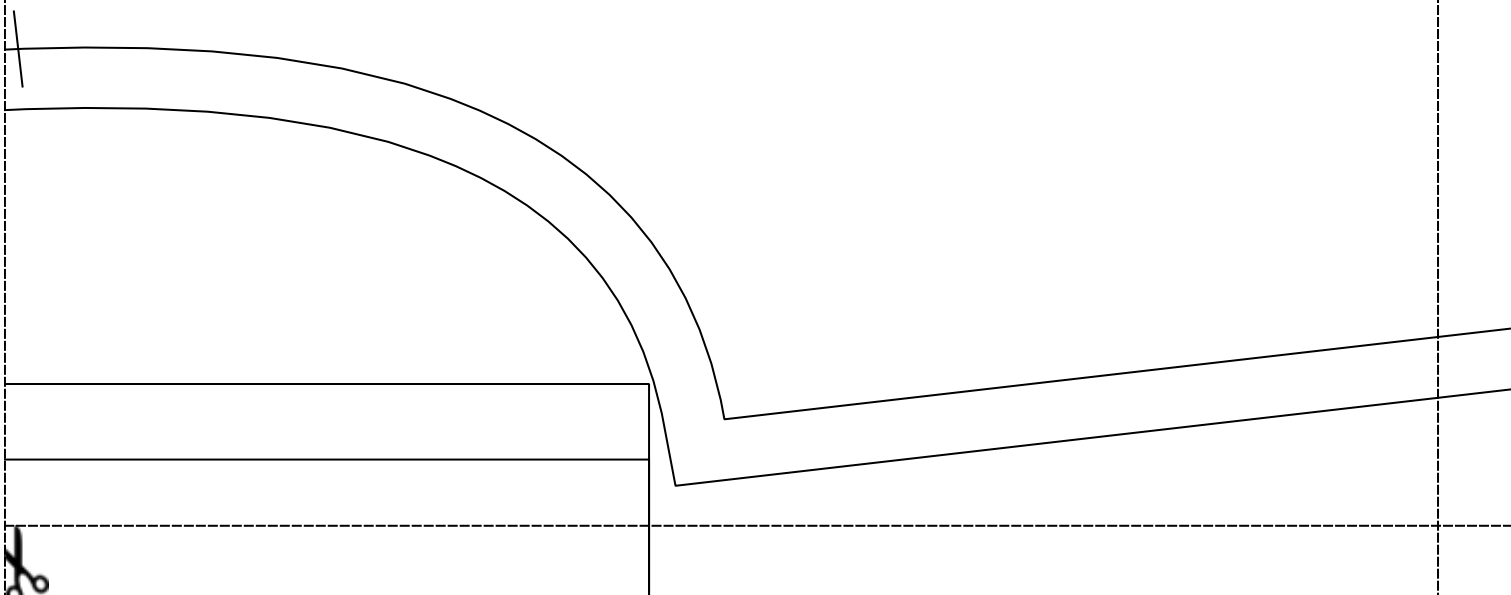


Линия сгиба

СВИТШОТ "АЛЕКСА"  
158

Передняя часть  
1 деталь со сгибом

*Elena-Plenkina.ru*  
ШИТЬ ЛЕГКО!




*Elena-Plenkina.ru*  
ШИТЬ ЛЕГКО!





*Elena-Plenkina.ru*  
ШИТЬ ЛЕГКО!





*Elena-Plenkina.ru*  
ШИТЬ ЛЕГКО!  
D01



*Elena-Plenkina.ru*  
ШИТЬ ЛЕГКО!  
D02



Линия стига

Свитшот "Алекса"

158


Манжета низа

1 деталь со стигбом

*Elena-Plenkina.ru*  
ШИТЬ ЛЕГКО!

СВИТЛОТ "АЛЕКСА"  
158  
Манжета рукава  
2 детали

*Elena-Plenkina.ru*  
ШИТЬ ЛЕГКО!  
D04



*Elena-Plenkina.ru*  
ШИТЬ ЛЕГКО!  
D05





### Свитшот «Алекса»



*На моделях свитшоты из футера 2х нитки с лайкрой. На мальчике на рост 128 см, реальный рост ребенка 125 см, обхваты соответствуют росту 110 см, сшита без изменений. На девочке на рост 116 см, реальный рост 111 см, сшита без изменений, обхваты соответствуют росту 110 см.*

#### **Выкройка представлена на рост 80-170 см.**

Трикотажный свитшот свободного кроя, прямого силуэта. Втачной рукав. По низу изделия и низу рукавов манжеты. Модель унисекс, подходит и мальчикам и девочкам.

Все детали с припусками на швы.

**Детские мерки для выбора размера:**

Рост, см	80	86	92	98	104	110	116	122	128	134	140	146	152	158	164	170
Обхват груди, см	54	55	56	57	58	59,5	62	64,5	67	69,5	72	74,5	77	80	83	86
Обхват талии, см	51	51,5	52	53	55	56,5	58	59,5	61	62,5	64	66	68	69,5	71	72,5
Обхват бедер, см	57	58,5	60	61	61	63,5	66	68,5	71	73,5	76	79	82	85	88	91

#### **Прибавки на свободное облегание:**

- к обхвату груди 10 см, к обхвату плеча (руки сверху) 10 см. Перед кроем промерьте детали и сравните с мерками ребенка. При необходимости скорректируйте длину рукава и длину изделия.

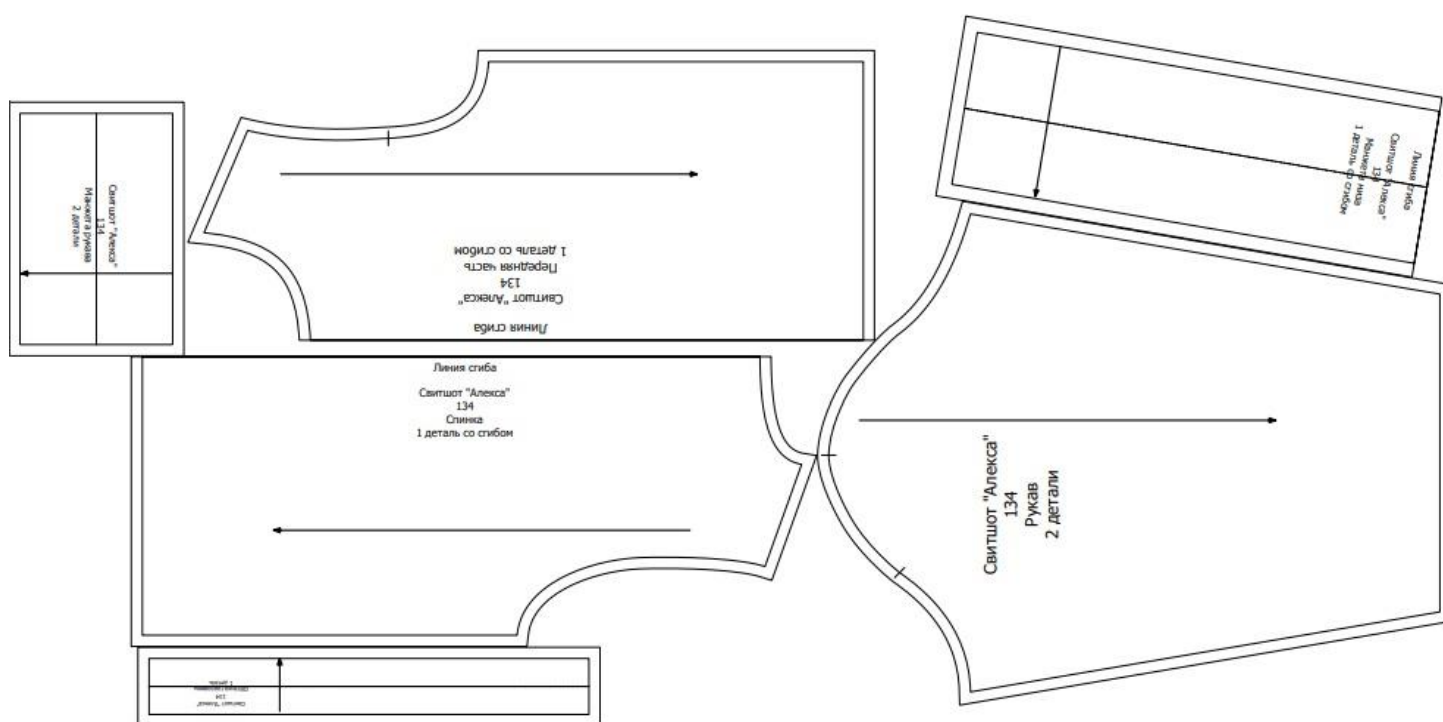
**Рекомендуемые материалы** – футер трехнитка с петлей на изнанке, футер двухнитка с лайкрой, футер двухнитка 100% хлопок, джерси и пр. виды плотного трикотажа. На манжеты рибана с лайкрой или кашкорсе.

Расход материалов: основной трикотаж 0,3-0,6 м при ширине 1,8 м для размеров 80-170 соответственно. Рибана/кашкорсе для обтачки горловины, манжет низа и рукавов 12-26 см. Не забывайте учитывать расход на усадку трикотажа после стирки и ВТО.

Для точного расхода материалов рекомендуем разложить детали на ширину тканей и материалов.

### Спецификация деталей:

№п/п	Наименование детали	Количество
1	Передняя часть	1 со сгибом
2	Спинка	1 со сгибом
3	Рукав	2
4	Манжета низа	1 со сгибом
5	Манжета рукава	2
6	Обтачка горловины	1

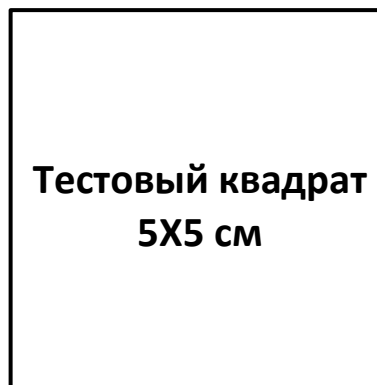


**Запрещается передавать платные выкройки третьим лицам и размещать выкройки в открытом доступе. Бесплатные выкройки, разрешено копировать и размещать с ссылкой на первоисточник.**

YouTube channel - <http://youtube.com/c/ElenaPlenkina>

VK - [https://vk.com/tim\\_hm](https://vk.com/tim_hm)

Instagram- [https://instagram.com/tim\\_\\_hm](https://instagram.com/tim__hm)



*Elena-Plenkina.ru*  
А02  
ШИТЬ ЛЕГКО!





*Elena-Plenkina.ru*  
ШИТЬ ЛЕГКО!

1/2

С



*Elena-Plenkina.ru*  
А04  
ШИТЬ ЛЕГКО!





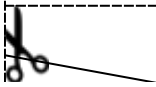
*Elena-Plenkina.ru*  
ШИТЬ ЛЕГКО!  
А05



*Elena-Plenkina.ru*  
ШИТЬ ЛЕГКО!  
B01

Спинка  
деталь со стибом

*Elena-Plenkina.ru*  
ШИТЬ ЛЕГКО!  
B02





Линия сгиба

Свитшот "Алекса"  
164

Спинка

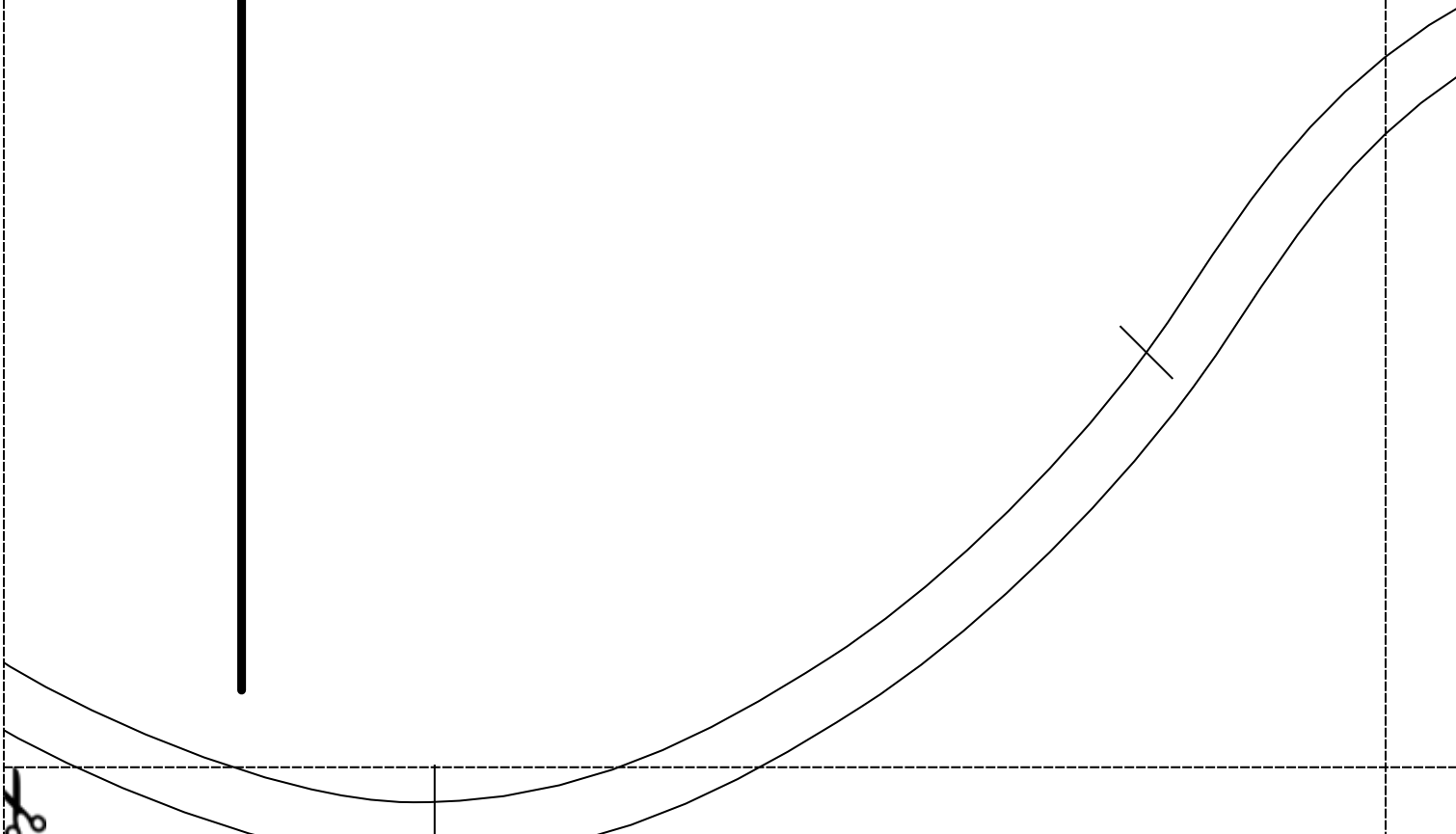
Деталь со

*Elena-Plenkina.ru*  
БОС  
ШИТЬ ЛЕГКО!



СВИТШОТ "АЛЕКСА"  
164  
Рyкaв  
2 дeтaли

*Elena-Plenkina.ru*  
ШИТЬ ЛЕГКО!  
B04



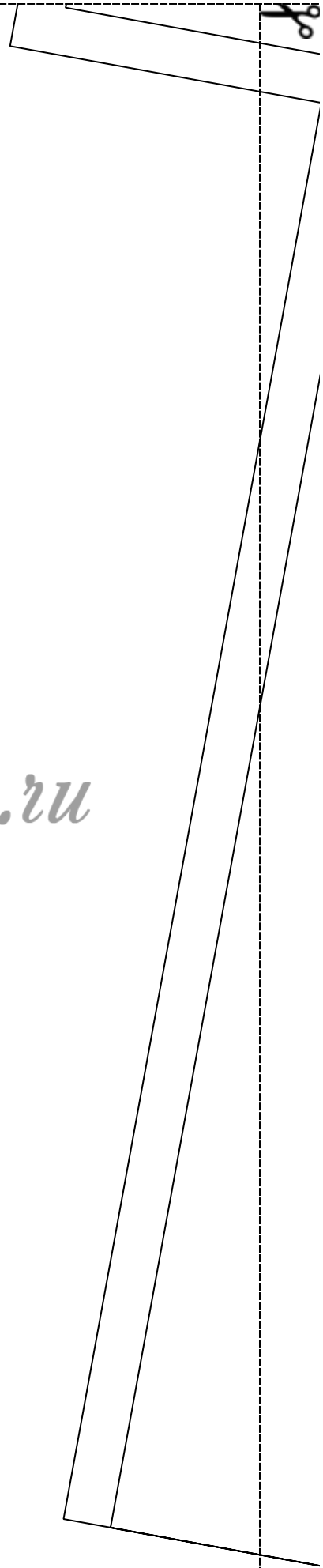


*Elena-Plenkina.ru*

ШИТЬ ЛЕГКО!

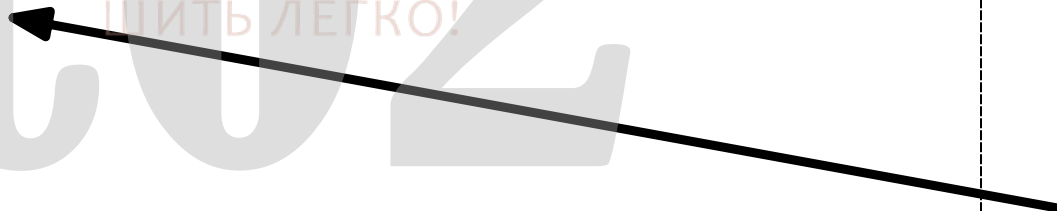


*Elena-Plenkina.ru*  
ШИТЬ ЛЕГКО!  
001



*Elena-Plenkina.ru*

ШИТЬ ЛЕГКО!





Алекса"  
Ловиры

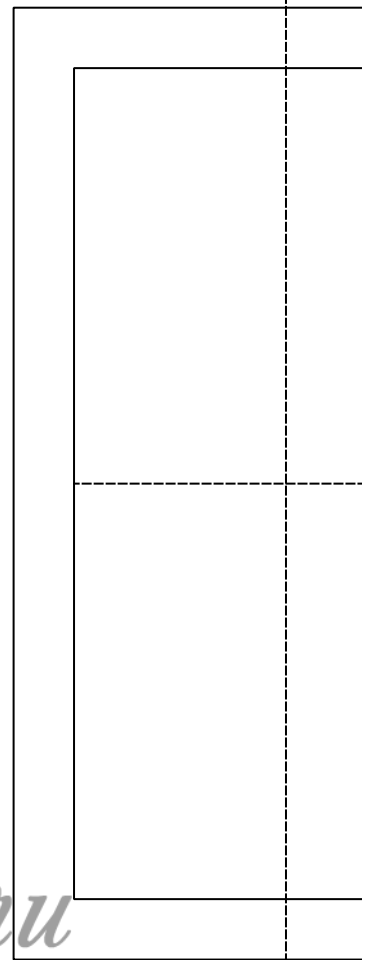
*Elena-Plenkina.ru*  
ШИТЬ ЛЕГКО!

СВИТШОТ "Алекса"  
164  
Передняя часть  
1 деталь со сгибом

1 деталь  
Обтачка горловины  
164  
Свитшот "Алекс"

Elena-Plenkina.ru  
ШИТЬ ЛЕГКО!

*Elena-Plenkina.ru*  
ШИТЬ ЛЕГКО!  
D01



СВИТШОТ "АЛЕКСА"  
164  
Манжета рукава  
2 детали

*Elena-Plenkina.ru*  
ШИТЬ ЛЕГКО!  
D02

Линия сгиба

СШИТ...

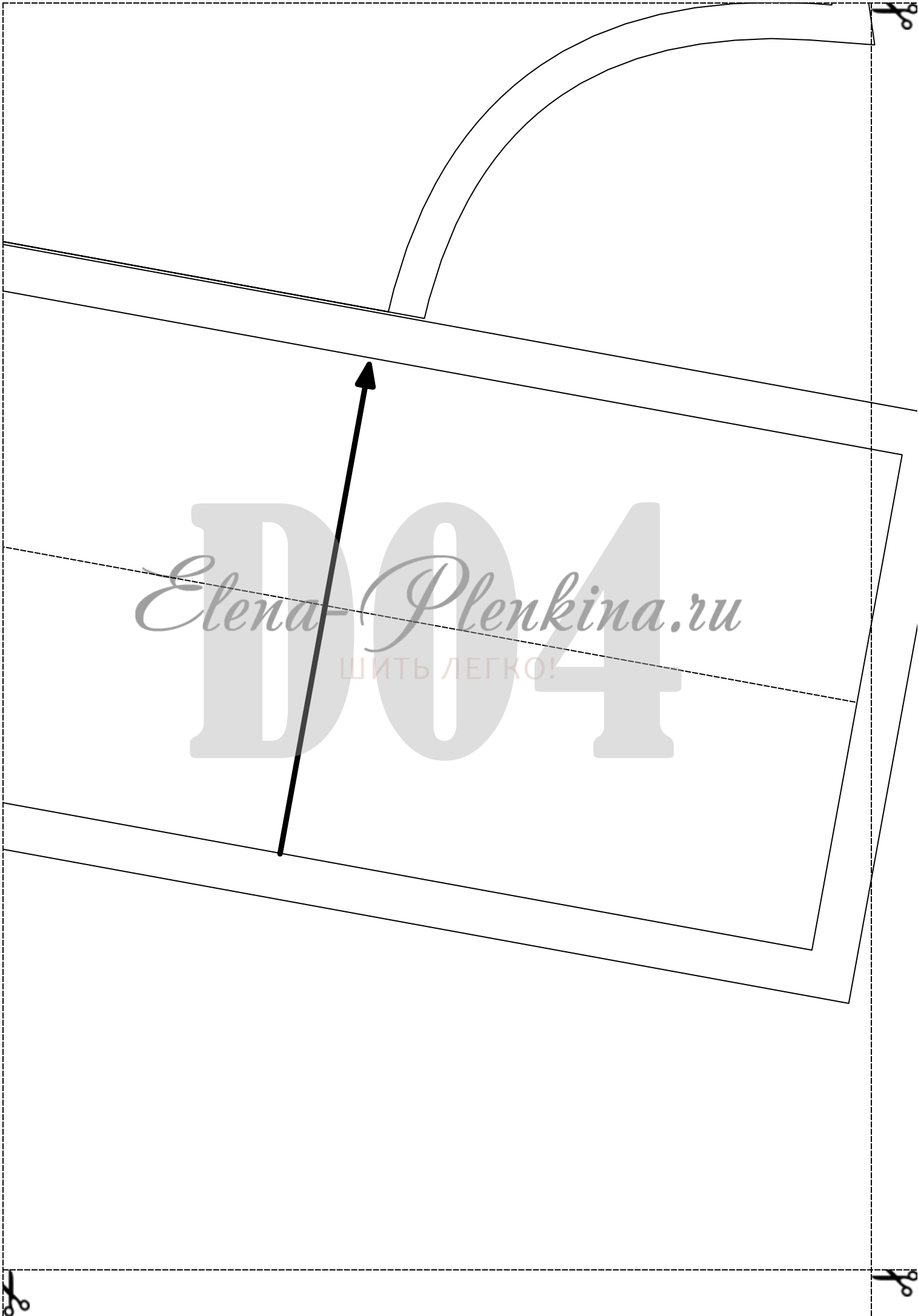
СВИТШОТ "АЛЕКСА"  
164

Манжета низа  
1 деталь со сгибом

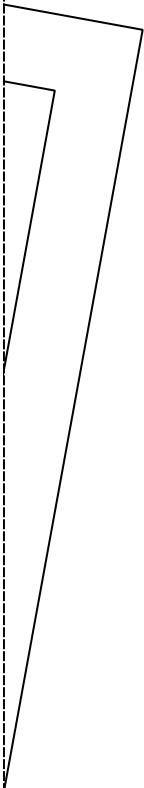
*Elena-Plenkina.ru*  
ШИТЬ ЛЕГКО!

ЛІНІЯ СГИБА

СВИТШОТ



*Elena-Plenkina.ru*  
ШИТЬ ЛЕГКО!  
D04



# *Elena-Plenkina.ru*

ШИТЬ ЛЕГКО!

# 1005





### Свитшот «Алекса»



*На моделях свитшоты из футера 2х нитки с лайкрой. На мальчике на рост 128 см, реальный рост ребенка 125 см, обхваты соответствуют росту 110 см, сшита без изменений. На девочке на рост 116 см, реальный рост 111 см, сшита без изменений, обхваты соответствуют росту 110 см.*

#### **Выкройка представлена на рост 80-170 см.**

Трикотажный свитшот свободного кроя, прямого силуэта. Втачной рукав. По низу изделия и низу рукавов манжеты. Модель унисекс, подходит и мальчикам и девочкам.

Все детали с припусками на швы.

**Детские мерки для выбора размера:**

Рост, см	80	86	92	98	104	110	116	122	128	134	140	146	152	158	164	170
Обхват груди, см	54	55	56	57	58	59,5	62	64,5	67	69,5	72	74,5	77	80	83	86
Обхват талии, см	51	51,5	52	53	55	56,5	58	59,5	61	62,5	64	66	68	69,5	71	72,5
Обхват бедер, см	57	58,5	60	61	61	63,5	66	68,5	71	73,5	76	79	82	85	88	91

#### **Прибавки на свободное облегание:**

- к обхвату груди 10 см, к обхвату плеча (руки сверху) 10 см. Перед краем промерьте детали и сравните с мерками ребенка. При необходимости скорректируйте длину рукава и длину изделия.



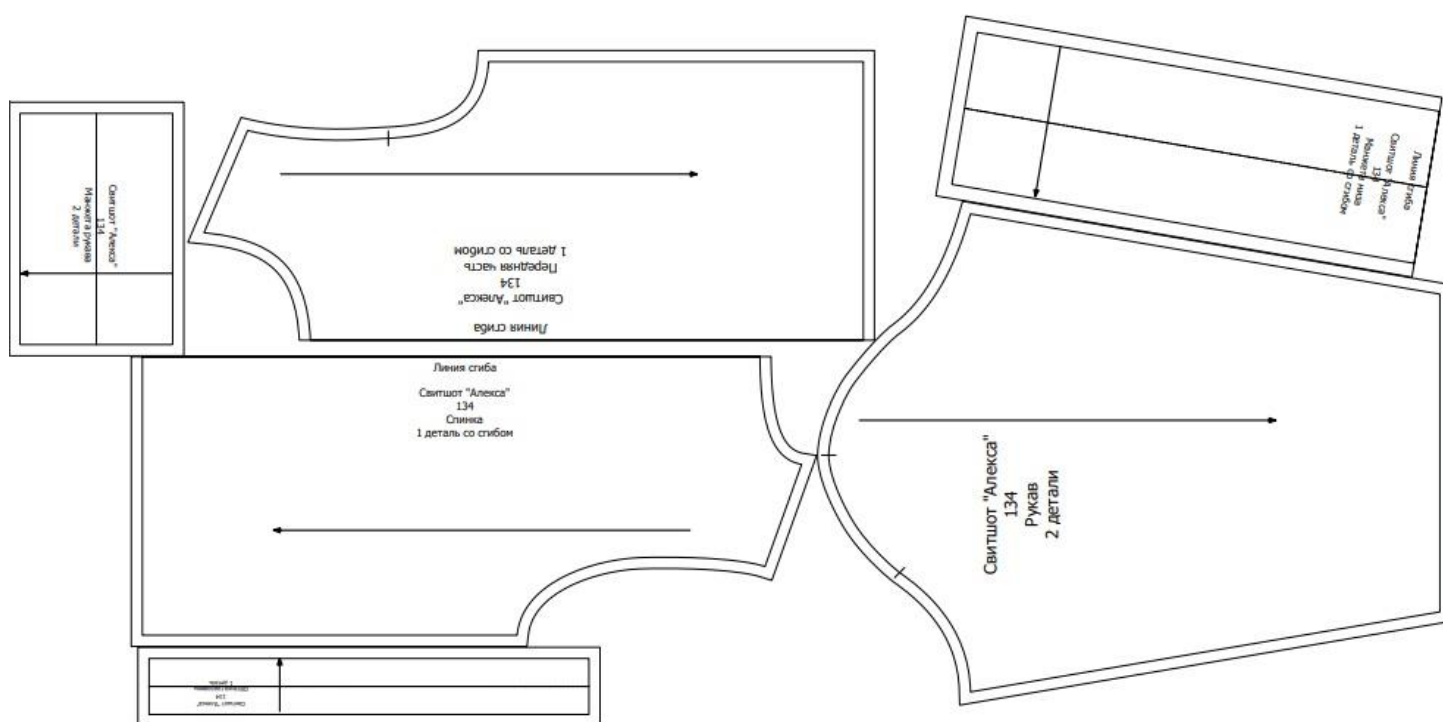
**Рекомендуемые материалы** – футер трехнитка с петлей на изнанке, футер двухнитка с лайкрой, футер двухнитка 100% хлопок, джерси и пр. виды плотного трикотажа. На манжеты рибана с лайкрой или кашкорсе.

Расход материалов: основной трикотаж 0,3-0,6 м при ширине 1,8 м для размеров 80-170 соответственно. Рибана/кашкорсе для обтачки горловины, манжет низа и рукавов 12-26 см. Не забывайте учитывать расход на усадку трикотажа после стирки и ВТО.

Для точного расхода материалов рекомендуем разложить детали на ширину тканей и материалов.

### Спецификация деталей:

№п/п	Наименование детали	Количество
1	Передняя часть	1 со сгибом
2	Спинка	1 со сгибом
3	Рукав	2
4	Манжета низа	1 со сгибом
5	Манжета рукава	2
6	Обтачка горловины	1



**Запрещается передавать платные выкройки третьим лицам и размещать выкройки в открытом доступе. Бесплатные выкройки, разрешено копировать и размещать с ссылкой на первоисточник.**

YouTube channel - <http://youtube.com/c/ElenaPlenkina>

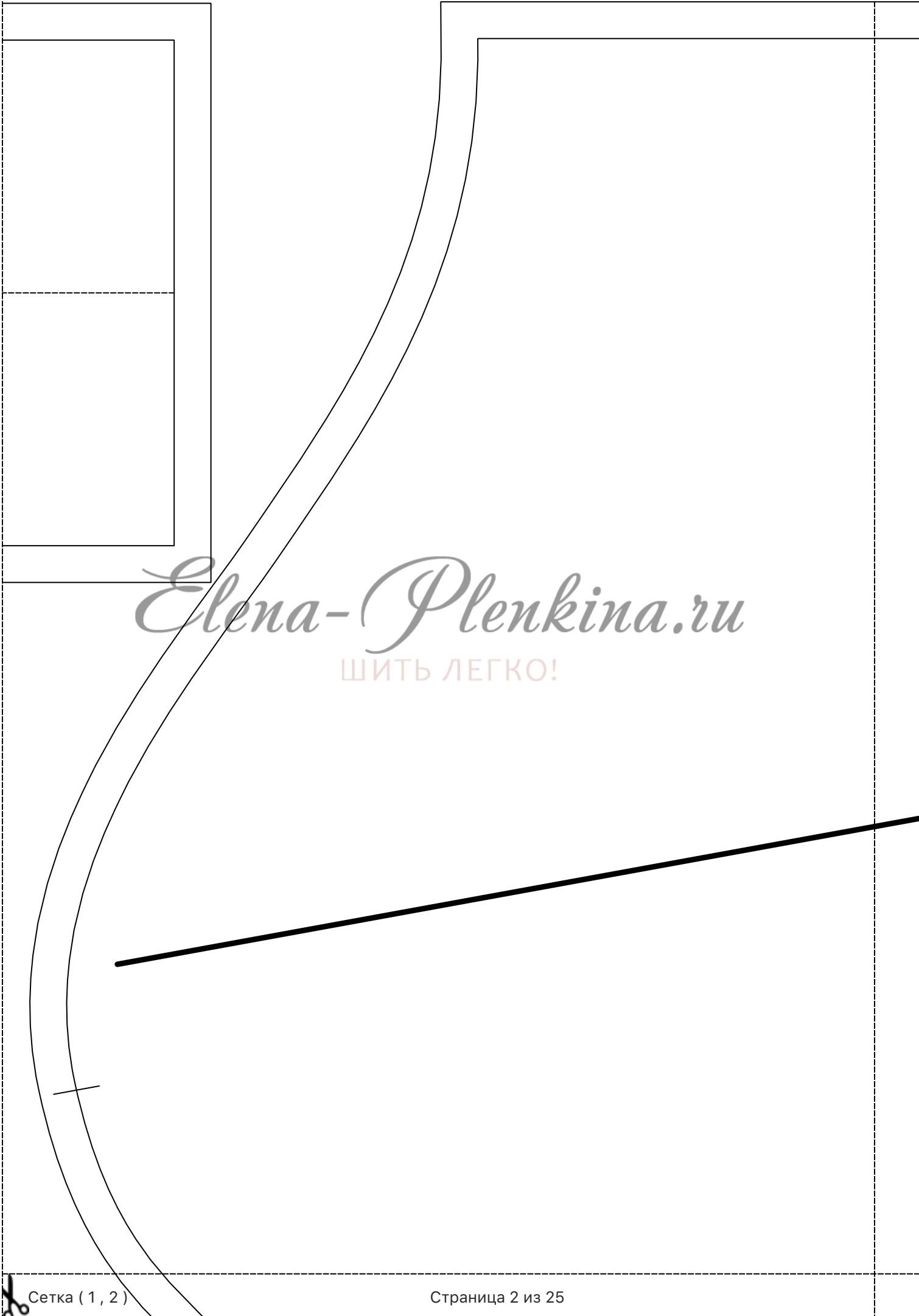
VK - [https://vk.com/tim\\_hm](https://vk.com/tim_hm)

Instagram- [https://instagram.com/tim\\_\\_hm](https://instagram.com/tim__hm)



СВИТШОТ "АЛЕКСА"  
170  
МАНЖЕТА РУКАВА  
2 ДЕТАЛИ

*Elena-Plenkina.ru*  
ШИТЬ ЛЕГКО!



*Elena-Plenkina.ru*  
ШИТЬ ЛЕГКО!

*Elena-Plenkina.ru*  
ШИТЬ ЛЕГКО!

СВИТШОТ "Алекса"

170

Рукав

2 детали



*Elena-Plenkina.ru*  
ШИТЬ ЛЕГКО!



*Elena-Plenkina.ru*  
ШИТЬ ЛЕГКО!




*Elena-Plenkina.ru*  
ШИТЬ ЛЕГКО!





*Elena-Plenkina.ru*  
ШИТЬ ЛЕГКО!






*Elena-Plenkina.ru*

ШИТЬ ЛЕГКО!





*Elena-Plenkina.ru*  
ШИТЬ ЛЕГКО!





*Elena-Plenkina.ru*  
ШИТЬ ЛЕГКО!





1 деталь со сгибом

*Elena-Plenkina.ru*  
ШИТЬ ЛЕГКО!



Свитшот "Алекса"

170

Обтачка горловины

1 деталь

*Elena-Penkina.ru*  
ШИТЬ ЛЕГКО!



Линия сгиба

Свитшот "Алекса"

170

Передняя часть

1 деталь со сгибом



Линия сгиба

Свитшот "Алекса"

170

Спинка

1 деталь со сгибом

*Elena-Plenkina.ru*  
ШИТЬ ЛЕГКО!



*Elena-Plenkina.ru*  
ШИТЬ ЛЕГКО!




*Elena-Plenkina.ru*  
ШИТЬ ЛЕГКО!

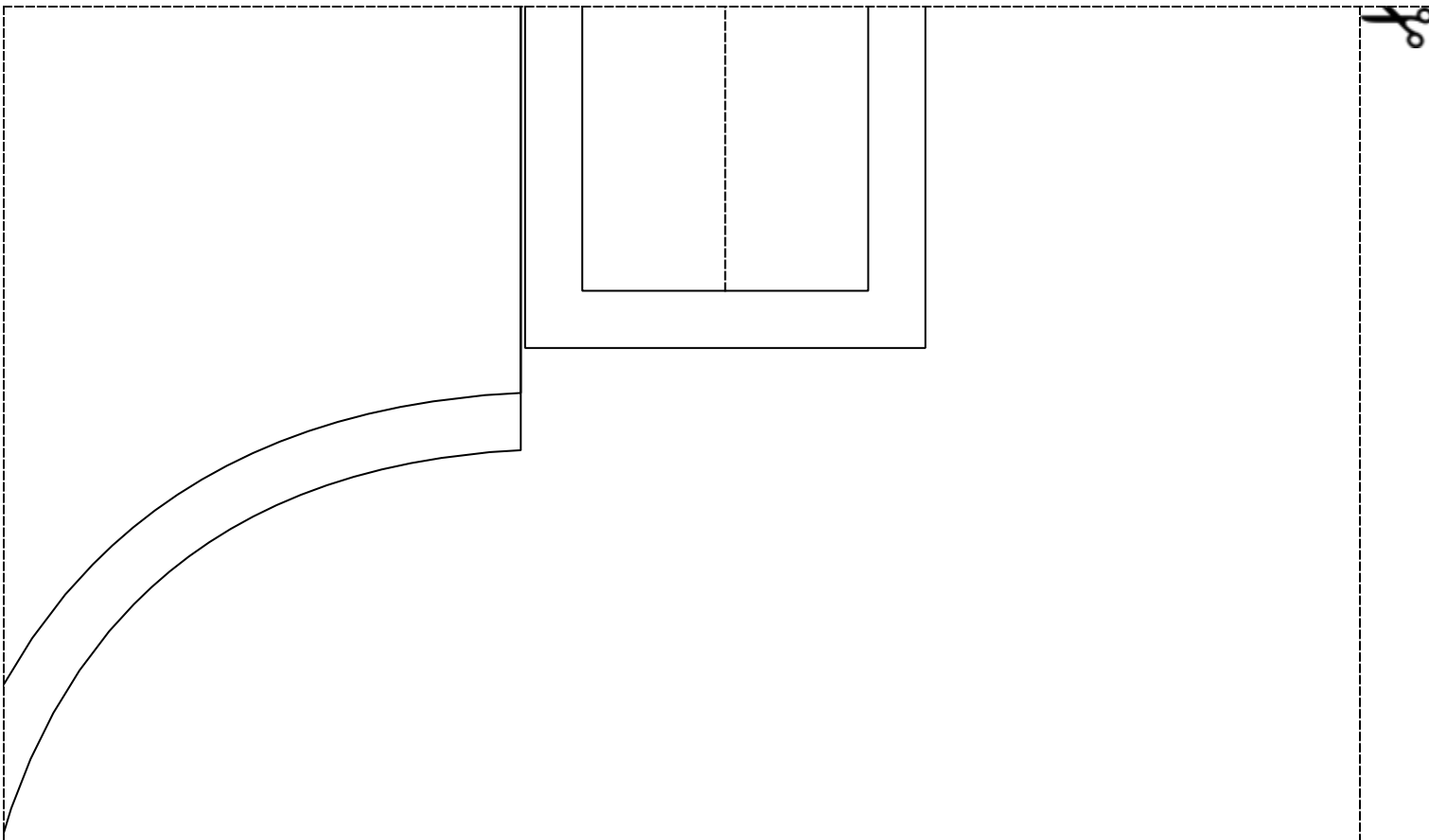







*Elena-Plenkina.ru*  
ШИТЬ ЛЕГКО!





*Elena-Plenkina.ru*  
ШИТЬ ЛЕГКО!





*Elena-Plenkina.ru*  
ШИТЬ ЛЕГКО!

ЛИНИЯ СГЛ

СВИТШОТ "АУ"  
170

Манжета и  
1 деталь ссс



Сетка (4, 3)



*Elena-Plenkina.ru*  
ШИТЬ ЛЕГКО!



*Elena-Plenkina.ru*  
ШИТЬ ЛЕГКО!





*Elena-Plenkina.ru*  
ШИТЬ ЛЕГКО!

*Elena-Plenkina.ru*  
ШИТЬ ЛЕГКО!



стиба

"Алекса"

0

та низа

по стибом

*Elena-Plenkina.ru*  
ШИТЬ ЛЕГКО!





*Elena-Plenkina.ru*  
ШИТЬ ЛЕГКО!



*Elena-Plenkina.ru*  
ШИТЬ ЛЕГКО!